

















































RANKING DE IMAGEN POSITIVA GOBERNADORES - SEPTIEMBRE 2025

CBCCONSULTORAOK 

WWW.CBCCONSULTORAOP.COM

 POSITIVA  NEGATIVA  NS / NC

IMAGEN
POSITIVA
AGO./25

LOS 8 MEJORES		1. OSVALDO JALDO TUCUMÁN	61.2%	34.0%	4.8%		60,3%	
		2. GUSTAVO VALDÉS CORRIENTES	60.9%	35.1%	4.0%		60,7%	
		3. IGNACIO TORRES CHUBUT	59.1%	35.8%	5.1%		58,6%	
		4. CLAUDIO POGGI SAN LUIS	58.0%	38.3%	3.7%		56,3%	
		5. MAXIMILIANO PULLARO SANTA FE	57.8%	39.7%	2.5%		58,1%	
		6. MARCELO ORREGO SAN JUAN	57.5%	37.4%	5.1%		57,4%	
		7. MARTÍN LLARYORA CÓRDOBA	56.7%	38.6%	4.7%		59,0%	
		8. LEANDRO ZDERO CHACO	55.6%	40.6%	3.8%		58,1%	
LOS 8 DEL MEDIO		9. HUGO PASSALACQUA MISIONES	55.4%	39.7%	4.9%		57,2%	
		10. SERGIO ZILIOOTTO LA PAMPA	54.8%	41.6%	3.6%		54,2%	
		11. CLAUDIO VIDAL SANTA CRUZ	53.7%	41.8%	4.5%		52,4%	
		12. ROGELIO FRIGERIO ENTRE RÍOS	53.5%	42.5%	4.0%		51,7%	
		13. CARLOS SADIR JUJUY	53.1%	42.6%	4.3%		52,0%	
		14. RAUL JALÍL CATAMARCA	52.6%	45.1%	2.3%		51,0%	
		15. ALFREDO CORNEJO MENDOZA	51.7%	45.8%	2.5%		49,8%	
		16. GUSTAVO MELELLA TIERRA DEL FUEGO	51.0%	45.0%	4.0%		50,3%	
LOS 8 PEORES		17. GERARDO ZAMORA SANTIAGO DEL ESTERO	50.8%	43.7%	5.5%		49,5%	
		18. GILDO INFRÁN FORMOSA	50.4%	45.3%	4.3%		49,1%	
		19. AXEL KICILLOF PROV. BUENOS AIRES	49.3%	47.4%	3.3%		46,4%	
		20. JORGE MACRI CABA	48.7%	48.4%	2.9%		49,6%	
		21. GUSTAVO SÁENZ SALTA	47.7%	48.8%	3.5%		45,0%	
		22. ROLANDO FIGUEROA NEUQUÉN	47.5%	46.6%	5.9%		50,9%	
		23. RICARDO QUINTELA LA RIOJA	45.6%	49.8%	4.6%		44,5%	
		24. ALBERTO WERETILNECK RÍO NEGRO	44.4%	52.2%	3.4%		45,2%	