



# RANKING INTERPROVINCIAL DE GOBERNADORES

## + RANKING DE PRINCIPALES INTENDENTES A NIVEL FEDERAL



**CB CONSULTORA OP. PÚBLICA**



# RESUMEN EJECUTIVO





## RESUMEN RANKING DE GOBERNADORES - JULIO 2025

Los tres gobernadores mejor valorados de este mes por sus co-provincianos son: **Gustavo Valdés (Corrientes)**, quien lidera con un 61,8% de imagen positiva, seguido por **Oswaldo Jaldo (Tucumán)** con un 61,2%, y en tercer lugar **Ignacio Torres (Chubut)** con un 60,7%.

Los gobernadores peor calificados del mes de julio de 2025 son: en último lugar, **Ricardo Quintela (La Rioja)** con un 42,6% de imagen positiva, seguido por **Alberto Weretilneck (Río Negro)** con 43,4%, y luego **Axel Kicillof (Provincia de Buenos Aires)** con 44,5%.

El gobernador que más creció en el mes de JULIO de 2025 en comparación con la medición anterior fue **Gildo Insfrán de Formosa**, quien registró un incremento de +4.2% en su imagen positiva. Por el contrario, el gobernador que más cayó fue **Gerardo Zamora**, de Santiago del Estero, con una disminución de -3.2% en su aprobación.

## RESUMEN RANKING FEDERAL DE INTENDENTES - JULIO 2025

Los tres intendentes mejor valorados del mes de julio de 2025 por sus vecinos son: en primer lugar, **Rossana Chahla (San Miguel de Tucumán)** con un 62,5% de imagen positiva, seguida por **Eduardo Tassano (Corrientes Capital)** con un 62,0%, y en tercer lugar **Leonardo Stelatto (Posadas)** con un 61,7% de aprobación.

Los intendentes peor calificados del mes de julio de 2025 son: en último lugar, **Pablo Grasso (Río Gallegos)** con un 37,1% de imagen positiva, seguido por **Walter Cortés (Bariloche)** con 37,3%, y luego **Armando Molina (La Rioja Capital)** con 37,8% de aprobación.

El intendente que más creció en el mes de JULIO de 2025, en comparación con la medición anterior, fue **Rossana Chahla**, de la ciudad de San Miguel de Tucuman, quien registró un incremento de +3,5% en su imagen positiva. En cambio, el intendente que más cayó fue **Daniel Passerini**, de Córdoba, quien tuvo una disminución de -1.7% en su aprobación.



## FICHA TÉCNICA

**Población Objeto de Estudio:** Población general mayor a 16 Años

**Ámbito:** 23 PROVINCIAS DE ARGENTINA + CABA

**Cuotas:** Sexo, nivel educativo, geolocalización y franja etaria.

**Afijación:** Uniforme

**Técnica de Recolección de Información:** CB CAWI Research (Online)

**Instrumento de Recolección de Información:** Cuestionario estructurado de preguntas cerradas con aplicación directa.

**Tamaño de la Muestra por Provincias:** 18045 casos total (Promedio 640 - 920 casos por provincia)

**Error de Muestreo PROMEDIO:** +/- 3 a 4%

**Trabajo de Campo:** 1 AL 4 de JULIO de 2025

**Procedimiento de Muestreo:** Estratificado por distritos provinciales.

**Tamaño de la Muestra por Municipios:** 9792 casos total (Promedio 361 - 460 casos por Municipio)

**Error de Muestreo PROMEDIO:** +/- 4 a 5%

**Trabajo de Campo:** 1 AL 4 de JULIO de 2025

**Procedimiento de Muestreo:** Estratificado por distritos municipales.



# CAPÍTULO 1

## RANKING DE IMAGEN POSITIVA GOBERNADORES



# RANKING DE IMAGEN POSITIVA GOBERNADORES - JULIO 2025

















CBCCONSULTORAOK 

WWW.CBCCONSULTORAOP.COM

















 POSITIVA  NEGATIVA  NS / NC

IMAGEN POSITIVA JUN./25

















LOS 8 MEJORES

	1. <b>GUSTAVO VALDÉS</b> CORRIENTES	61.8%	34.3%	3.9%		59.0%
	2. <b>OSVALDO JALDO</b> TUCUMÁN	61.2%	33.5%	5.3%		59.8%
	3. <b>IGNACIO TORRES</b> CHUBUT	60.7%	35.8%	3.5%		60.5%
	4. <b>LEANDRO ZDERO</b> CHACO	60.0%	37.7%	2.3%		62.8%
	5. <b>MAXIMILIANO PULLARO</b> SANTA FE	59.5%	35.7%	4.8%		58.5%
	6. <b>MARTÍN LLARYORA</b> CÓRDOBA	57.0%	37.6%	5.4%		56.8%
	7. <b>MARCELO ORREGO</b> SAN JUAN	56.7%	38.4%	4.9%		56.2%
	8. <b>HUGO PASSALACQUA</b> MISIONES	56.3%	39.7%	4.0%		57.8%

LOS 8 DEL MEDIO

	9. <b>CLAUDIO POGGI</b> SAN LUIS	55.6%	40.1%	4.3%		57.4%
	10. <b>SERGIO ZILIOOTTO</b> LA PAMPA	52.8%	44.5%	2.7%		52.2%
	11. <b>CLAUDIO VIDAL</b> SANTA CRUZ	52.5%	42.7%	4.8%		51.0%
	12. <b>RAUL JALÍL</b> CATAMARCA	52.1%	45.4%	2.5%		53.2%
	13. <b>GUSTAVO MELELLA</b> TIERRA DEL FUEGO	52.0%	43.2%	4.8%		51.8%
	14. <b>ROGELIO FRIGERIO</b> ENTRE RÍOS	51.4%	44.1%	4.5%		50.4%
	15. <b>CARLOS SADIR</b> JUJUY	51.3%	44.0%	4.7%		52.7%
	16. <b>GILDO INSFRAÁN</b> FORMOSA	50.0%	46.4%	3.6%		45.8%

LOS 8 PEORES

	17. <b>ALFREDO CORNEJO</b> MENDOZA	49.6%	45.9%	4.9%		48.1%
	18. <b>ROLANDO FIGUEROA</b> NEUQUÉN	49.3%	45.6%	5.1%		49.2%
	19. <b>JORGE MACRI</b> CABA	48.2%	47.2%	4.6%		47.3%
	20. <b>GUSTAVO SÁENZ</b> SALTA	48.1%	49.0%	2.9%		49.5%
	21. <b>GERARDO ZAMORA</b> SANTIAGO DEL ESTERO	47.7%	48.6%	3.7%		50.9%
	22. <b>AXEL KICILLOF</b> PBA	44.5%	51.5%	4.0%		42.5%
	23. <b>ALBERTO WERETILNECK</b> RÍO NEGRO	43.4%	52.8%	3.8%		42.9%
	24. <b>RICARDO QUINTELA</b> LA RIOJA	42.6%	52.5%	4.9%		43.0%



# CAPÍTULO 2

## RANKING IMAGEN POSITIVA INTENDENTES FEDERALES



# RANKING DE IMAGEN POSITIVA INTENDENTES FED. - JULIO 2025

CBCCONSULTORAOK 

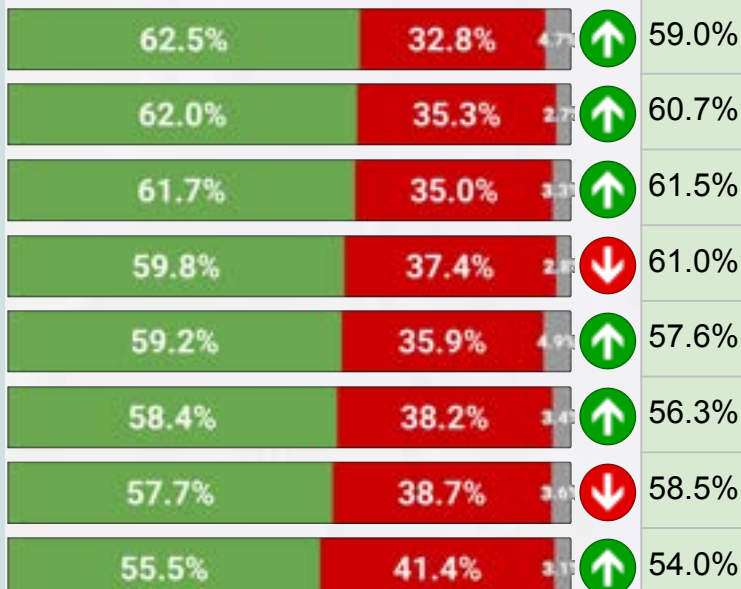
WWW.CBCCONSULTORAOP.COM

 POSITIVA  NEGATIVA  NS / NC

IMAGEN  
POSITIVA  
JUN./25

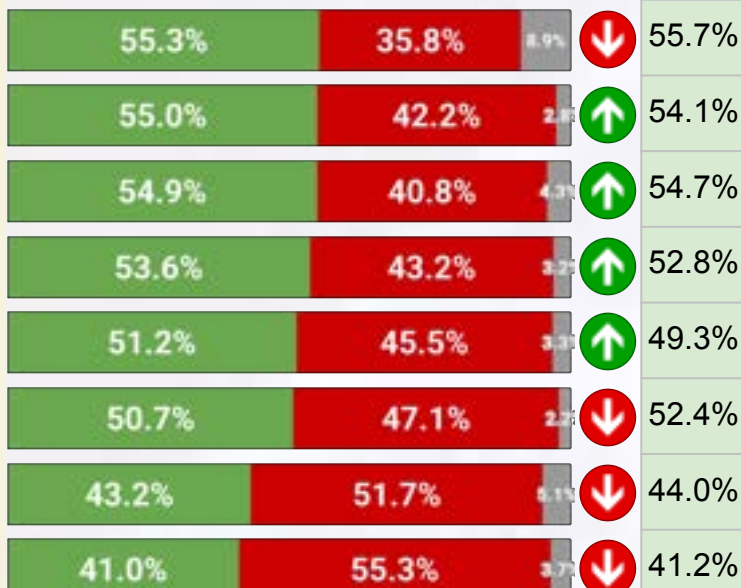
LOS 8 MEJORES

1. **ROSSANA CHAHLA**  
SAN MIGUEL DE TUCUMÁN
2. **EDUARDO TASSANO**  
CORRIENTES CAP.
3. **LEONARDO STELATTO**  
POSADAS
4. **MATIAS STEVANATO**  
MAIPÚ
5. **JORGE JOFRÉ**  
FORMOSA CAP.
6. **ULPIANO SUÁREZ**  
MENDOZA CAP.
7. **GUSTAVO SASTRE**  
PUERTO MADRYN
8. **GUSTAVO SAADI**  
SAN FERNANDO DEL VALLE DE CAT.



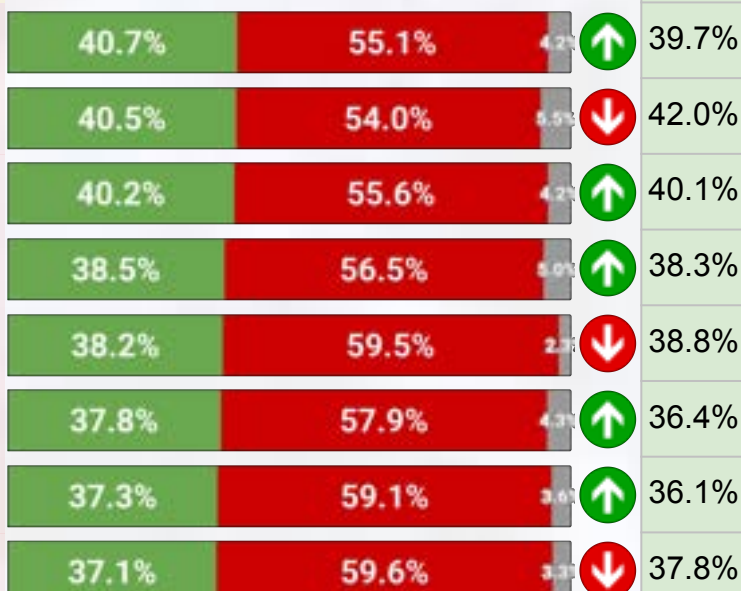
LOS 8 DEL MEDIO

9. **SUSANA LACIAR**  
SAN JUAN CAP.
10. **LUCIANO DI NÁPOLI**  
SANTA ROSA LA PAMPA
11. **ROSARIO ROMERO**  
PARANÁ
12. **GASTÓN HISSA**  
SAN LUIS CAP
13. **PABLO JAVKIN**  
ROSARIO
14. **DANIEL PASSERINI**  
CÓRDOBA CAP.
15. **NORMA FUENTES**  
SANTIAGO DEL ESTERO CAP
16. **ROY NIKISCH**  
RESISTENCIA



LOS 8 PEORES

17. **WALTER VUOTO**  
USHUAIA
18. **EMILIANO DURAND**  
SALTA CAP
19. **MARIANO GAIDO**  
NEUQUÉN CAP.
20. **JULIO ALAK**  
LA PLATA
21. **RAÚL JORGE**  
SAN SALVADOR DE JUJUY
22. **ARMANDO MOLINA**  
LA RIOJA CAP.
23. **WALTER CORTÉS**  
BARILOCHE
24. **PABLO GRASSO**  
RÍO GALLEGOS





# CAPÍTULO 3

## DESGLOSE IMAGEN POSITIVA GOBERNADORES





## IMAGEN GOBERNADOR GUSTAVO VALDÉS

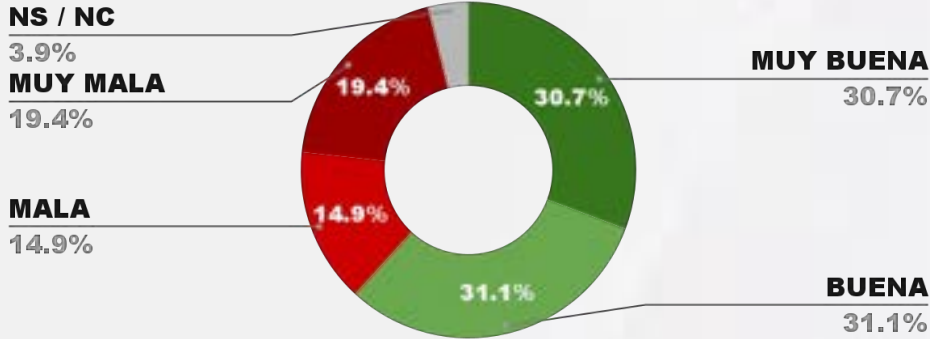


IMAGEN POSITIVA JUN./25

POSITIVA NEGATIVA NS / NC

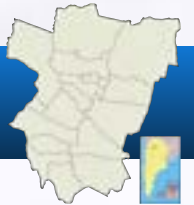
61.8%

34.3%

3.9%



59.0%



## IMAGEN GOBERNADOR OSVALDO JALDO

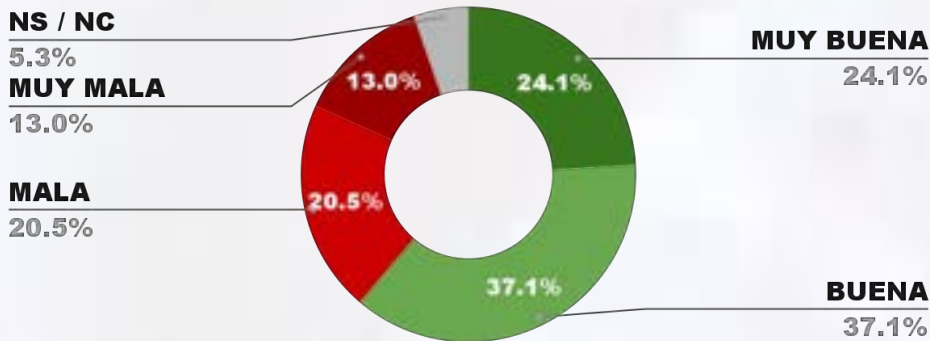


IMAGEN POSITIVA JUN./25

POSITIVA NEGATIVA NS / NC

61.2%

33.5%

5.3%



59.8%

ENCUESTA PROVINCIA DE CHUBUT - CB CONSULTORA OP  
1 AL 4 DE JULIO DE 2025 - MUESTRA 717 CASOS

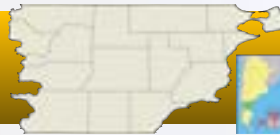


IMAGEN GOBERNADOR IGNACIO TORRES

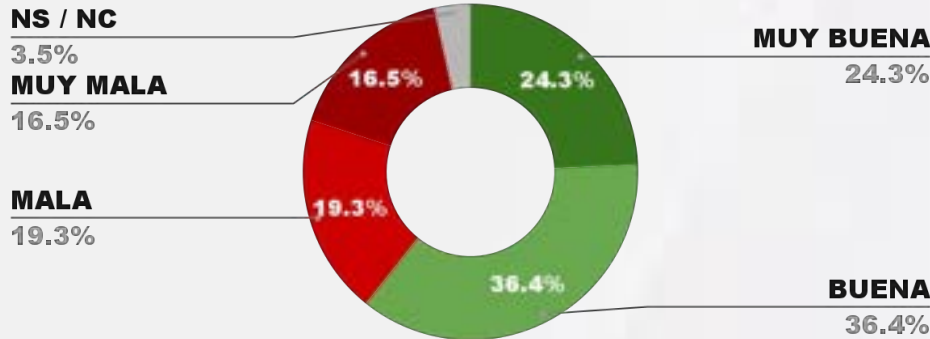


IMAGEN POSITIVA JUN./25

POSITIVA NEGATIVA NS / NC

60.7%

35.8%

3.5%



60.5%

ENCUESTA PROVINCIA DE CHACO - CB CONSULTORA OP  
1 AL 4 DE JULIO DE 2025 - MUESTRA 787 CASOS

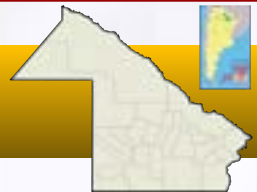
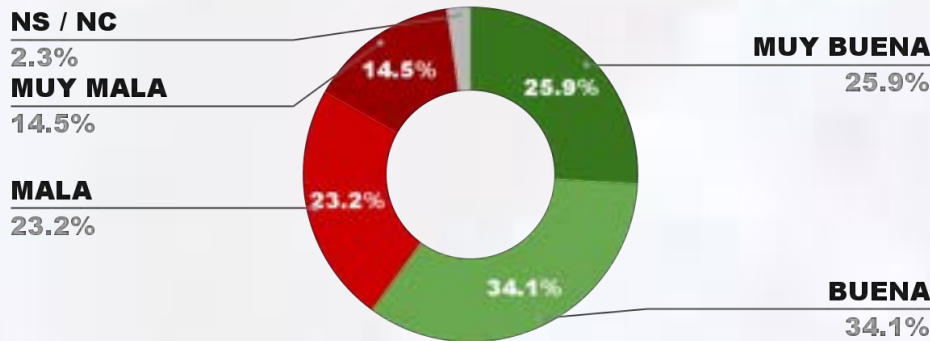


IMAGEN GOBERNADOR LEANDRO ZDERO



POSICIÓN EN RANKING

IMAGEN POSITIVA JUN./25

POSITIVA NEGATIVA NS / NC

60.0%

37.7%

2.3%



62.8%

ENCUESTA PROVINCIA DE SANTA FE - CB CONSULTORA OP  
1 AL 4 DE JULIO DE 2025 - MUESTRA 814 CASOS



IMAGEN GOBERNADOR MAXIMILIANO PULLARO

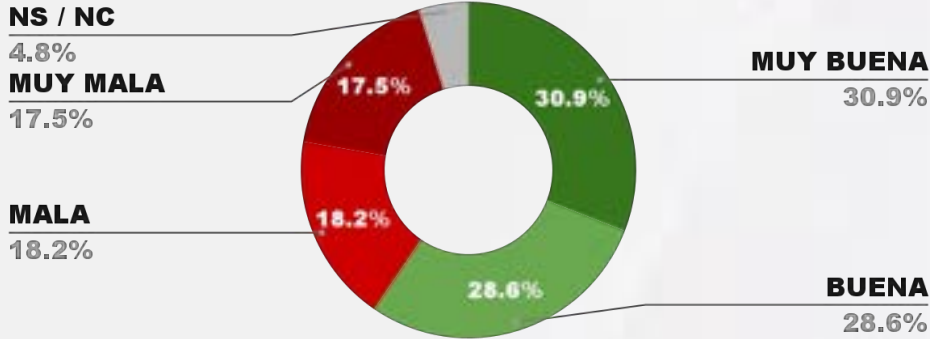


IMAGEN POSITIVA JUN./25

58.5%



ENCUESTA PROVINCIA DE CÓRDOBA - CB CONSULTORA OP  
1 AL 4 DE JULIO DE 2025 - MUESTRA 915 CASOS



IMAGEN GOBERNADOR MARTÍN LLARYORA

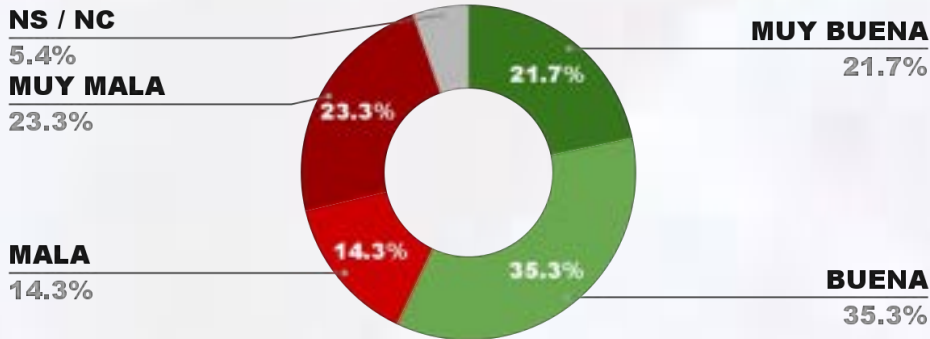


IMAGEN POSITIVA JUN./25

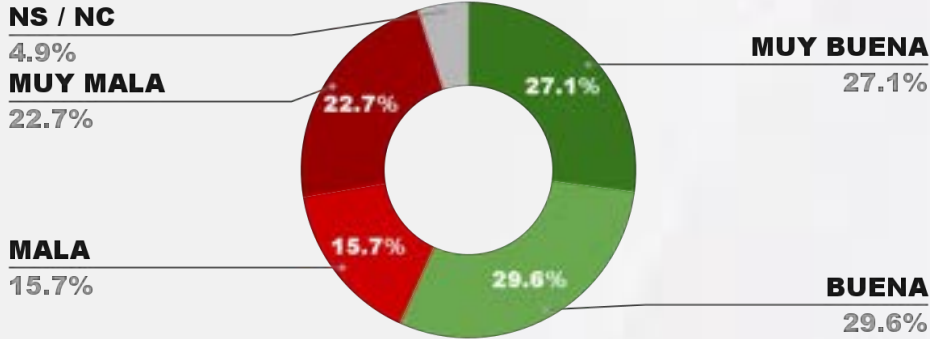
56.8%



ENCUESTA PROVINCIA DE SAN JUAN - CB CONSULTORA OP  
1 AL 4 DE JULIO DE 2025 - MUESTRA 706 CASOS



IMAGEN GOBERNADOR MARCELO ORREGO



POSITIVA NEGATIVA NS / NC

IMAGEN POSITIVA JUN./25

56.7%

38.4%

4.9%



56.2%

ENCUESTA PROVINCIA DE MISIONES - CB CONSULTORA OP  
1 AL 4 DE JULIO DE 2025 - MUESTRA 703 CASOS

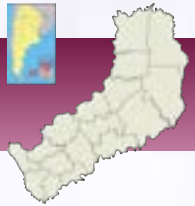
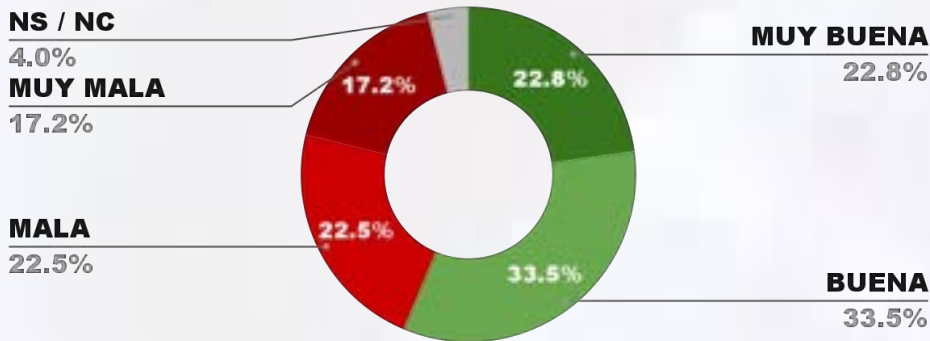


IMAGEN GOBERNADOR HUGO PASSALACQUA



POSITIVA NEGATIVA NS / NC

IMAGEN POSITIVA JUN./25

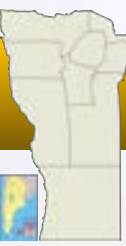
56.3%

39.7%

4.0%



57.8%



## IMAGEN GOBERNADOR CLAUDIO POGGI

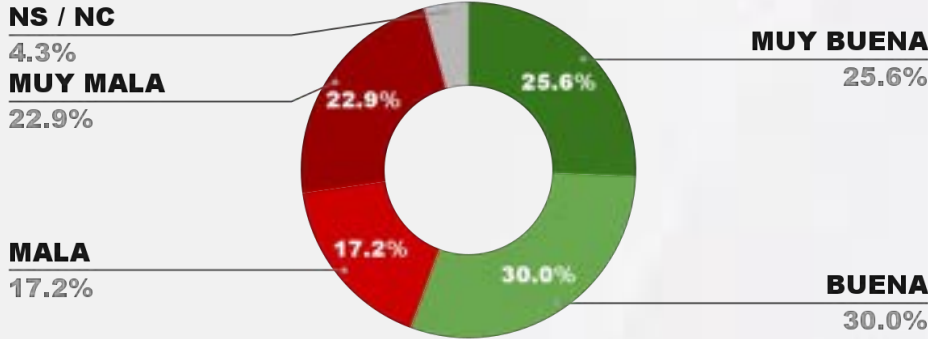


IMAGEN POSITIVA JUN./25

POSITIVA NEGATIVA NS / NC

55.6%

40.1%



57.4%



## IMAGEN GOBERNADOR SERGIO ZILIO

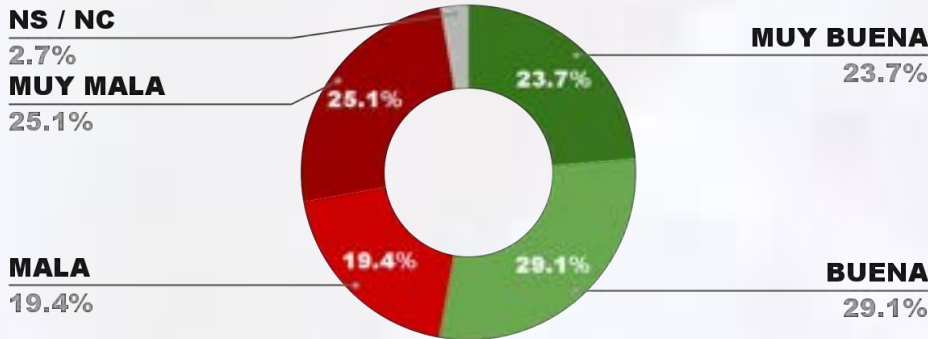


IMAGEN POSITIVA JUN./25

POSITIVA NEGATIVA NS / NC

52.8%

44.5%



52.2%

ENCUESTA PROVINCIA DE SANTA CRUZ - CB CONSULTORA OP  
1 AL 4 DE JULIO DE 2025 - MUESTRA 697 CASOS



IMAGEN GOBERNADOR CLAUDIO VIDAL

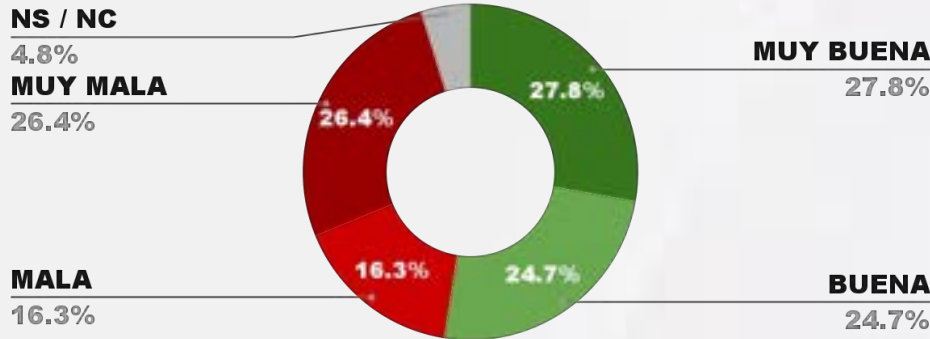


IMAGEN POSITIVA JUN./25

POSITIVA NEGATIVA NS / NC

52.5%

42.7%



51.0%

ENCUESTA PROVINCIA DE CATAMARCA - CB CONSULTORA OP  
1 AL 4 DE JULIO DE 2025 - MUESTRA 675 CASOS

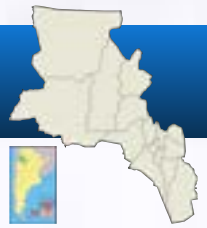


IMAGEN GOBERNADOR RAUL JALÍL

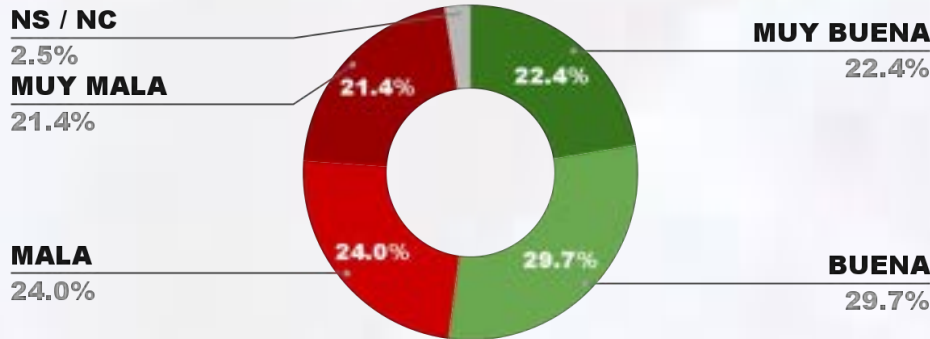


IMAGEN POSITIVA JUN./25

POSITIVA NEGATIVA NS / NC

52.1%

45.4%



53.2%

ENCUESTA PROV. DE TIERRA DEL FUEGO - CB CONSULTORA OP  
1 AL 4 DE JULIO DE 2025 - MUESTRA 669 CASOS



IMAGEN GOBERNADOR GUSTAVO MELELLA

NS / NC

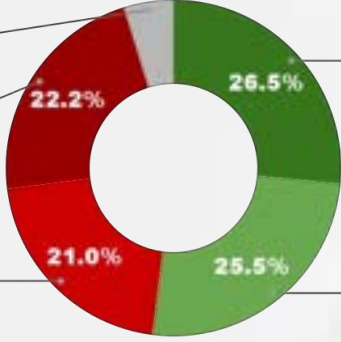
4.8%

MUY MALA

22.2%

MALA

21.0%



MUY BUENA

26.5%

BUENA

25.5%



POSICIÓN EN RANKING

13º

POSITIVA NEGATIVA NS / NC

IMAGEN POSITIVA JUN./25

52.0%

43.2%



51.8%

ENCUESTA PROVINCIA DE ENTRE RÍOS - CB CONSULTORA OP  
1 AL 4 DE JULIO DE 2025 - MUESTRA 763 CASOS



IMAGEN GOBERNADOR ROGELIO FRIGERIO

NS / NC

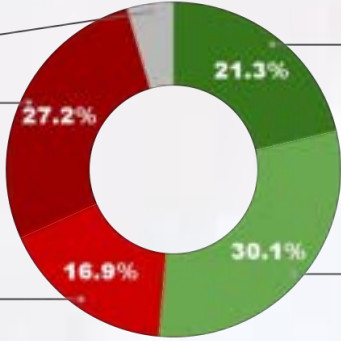
4.5%

MUY MALA

27.2%

MALA

16.9%



MUY BUENA

21.3%

BUENA

30.1%



POSICIÓN EN RANKING

14º

POSITIVA NEGATIVA NS / NC

IMAGEN POSITIVA JUN./25

51.4%

44.1%



50.4%

ENCUESTA PROVINCIA DE JUJUY - CB CONSULTORA OP  
1 AL 4 DE JULIO DE 2025 - MUESTRA 682 CASOS

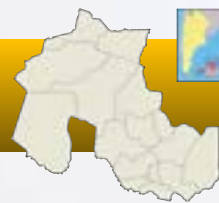
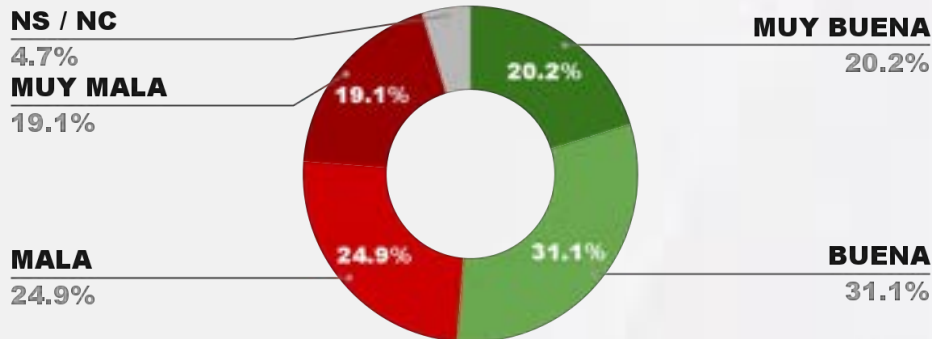


IMAGEN GOBERNADOR CARLOS SADIR



POSITIVA NEGATIVA NS / NC

IMAGEN POSITIVA JUN./25

51.3%

44.0%

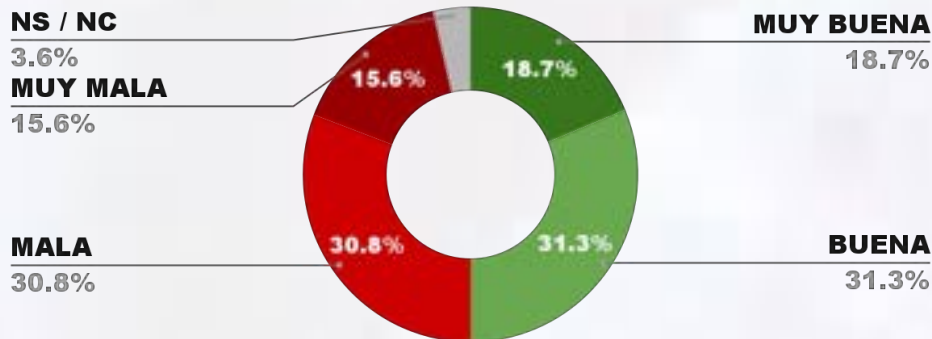


52.7%

ENCUESTA PROVINCIA DE FORMOSA - CB CONSULTORA OP  
1 AL 4 DE JULIO DE 2025 - MUESTRA 779 CASOS



IMAGEN GOBERNADOR GILDO INSFRÁN



POSITIVA NEGATIVA NS / NC

IMAGEN POSITIVA JUN./25

50.0%

46.4%



45.8%

ENCUESTA PROVINCIA DE MENDOZA - CB CONSULTORA OP  
1 AL 4 DE JULIO DE 2025 - MUESTRA 838 CASOS

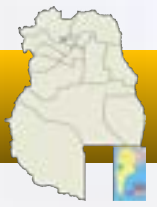
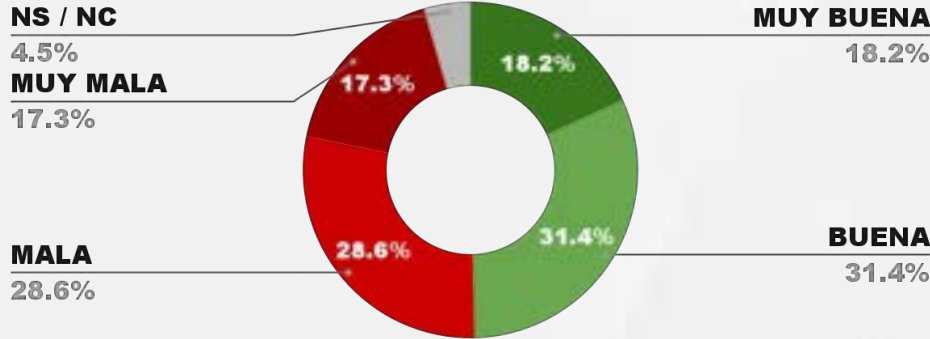


IMAGEN GOBERNADOR ALFREDO CORNEJO



POSITIVA NEGATIVA NS / NC

IMAGEN POSITIVA JUN./25

49.6%

45.9%

4.5%

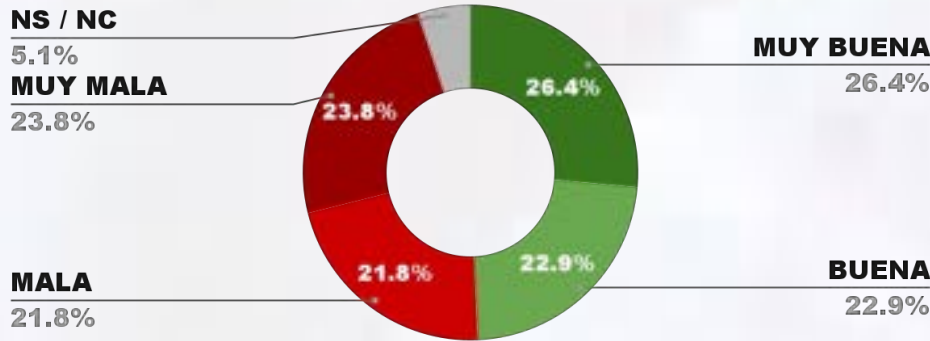


48.1%

ENCUESTA PROVINCIA DE NEUQUÉN - CB CONSULTORA OP  
1 AL 4 DE JULIO DE 2025 - MUESTRA 668 CASOS



IMAGEN GOBERNADOR ROLANDO FIGUEROA



POSITIVA NEGATIVA NS / NC

IMAGEN POSITIVA JUN./25

49.3%

45.6%

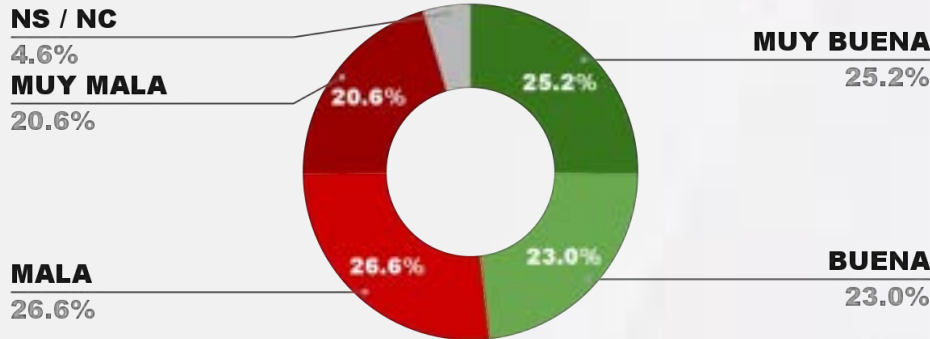
5.1%



49.2%



## IMAGEN GOBERNADOR JORGE MACRI



POSITIVA NEGATIVA NS / NC

IMAGEN POSITIVA JUN./25

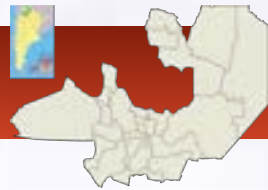
48.2%

47.2%

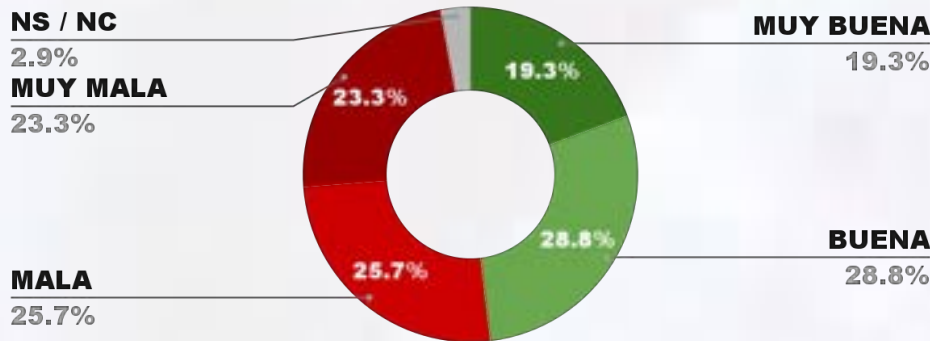
4.6%



47.3%



## IMAGEN GOBERNADOR GUSTAVO SÁENZ



POSITIVA NEGATIVA NS / NC

IMAGEN POSITIVA JUN./25

48.1%

49.0%

2.9%

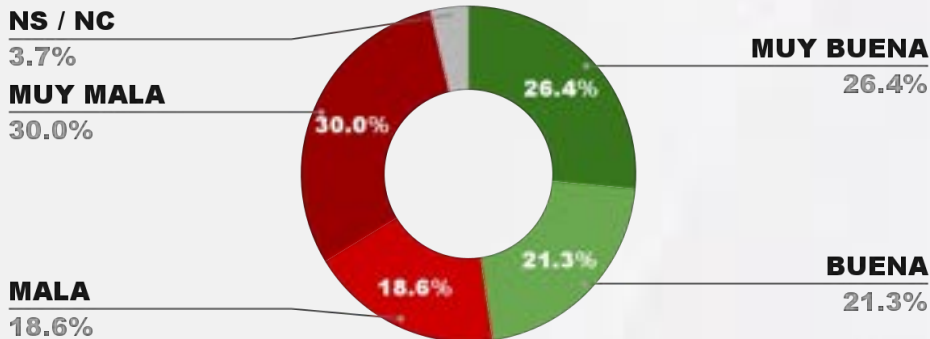


49.5%

ENCUESTA PROVINCIA DE SGO. DEL ESTERO - CB CONSULTORA OP  
1 AL 4 DE JULIO DE 2025 - MUESTRA 767 CASOS



IMAGEN GOBERNADOR GERARDO ZAMORA



POSITIVA NEGATIVA NS / NC

IMAGEN POSITIVA JUN./25

47.7%

48.6%

3.7%

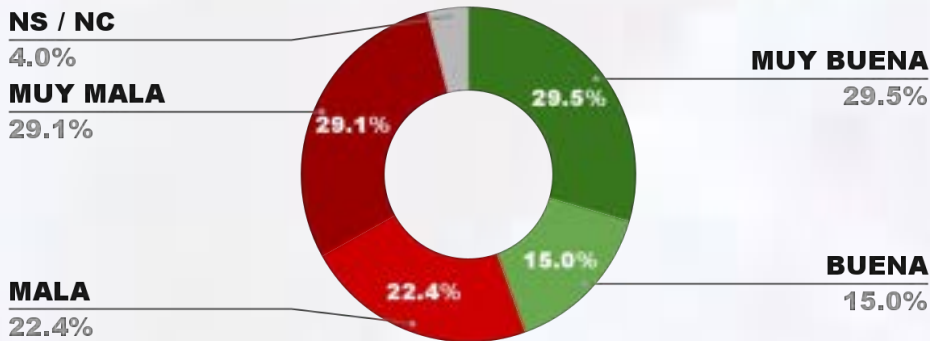


50.9%

ENCUESTA PROVINCIA DE BUENOS AIRES - CB CONSULTORA OP  
1 AL 4 DE JULIO DE 2025 - MUESTRA 982 CASOS



IMAGEN GOBERNADOR AXEL KICILLOF



POSITIVA NEGATIVA NS / NC

IMAGEN POSITIVA JUN./25

44.5%

51.5%

4.0%

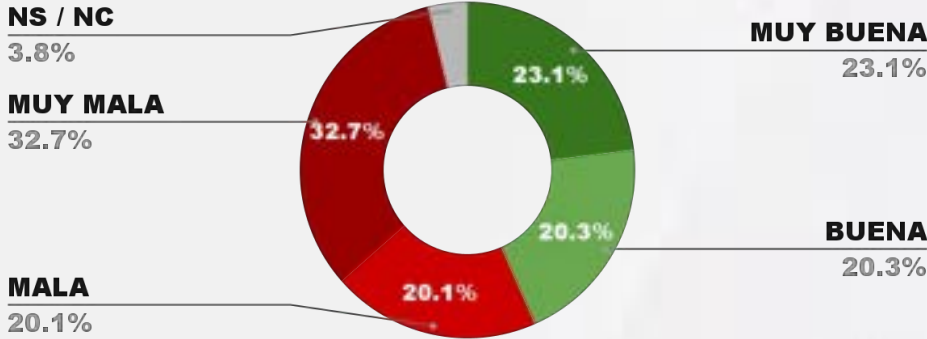


42.5%

ENCUESTA PROVINCIA DE RÍO NEGRO - CB CONSULTORA OP  
1 AL 4 DE JULIO DE 2025 - MUESTRA 720 CASOS



IMAGEN GOBERNADOR ALBERTO WERETILNECK



POSITIVA NEGATIVA NS / NC

IMAGEN POSITIVA JUN./25

43.4%

52.8%

3.8%



42.9%

ENCUESTA PROVINCIA DE LA RIOJA - CB CONSULTORA OP  
1 AL 4 DE JULIO DE 2025 - MUESTRA 640 CASOS

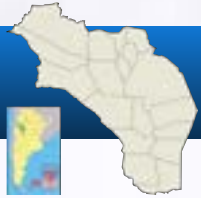
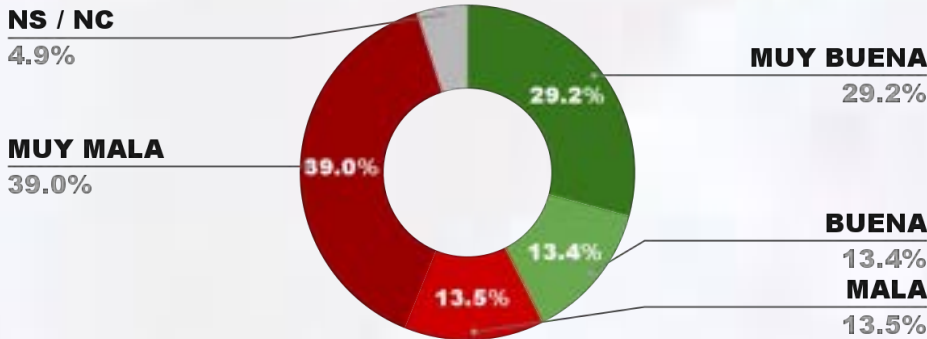


IMAGEN GOBERNADOR RICARDO QUINTELA



POSITIVA NEGATIVA NS / NC

IMAGEN POSITIVA JUN./25

42.6%

52.5%

4.9%



43.0%



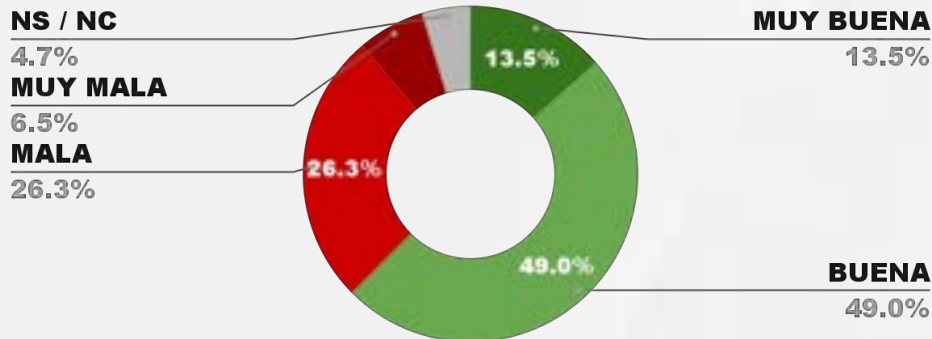
# CAPÍTULO 4

## DESGLOSE IMAGEN POSITIVA INTENDENTES FEDERALES



ENCUESTA: SAN MIGUEL DE TUCUMÁN (TUCUMÁN) - CB CONSULTORA OP  
1 AL 4 DE JULIO DE 2025 - MUESTRA TOTAL: 403 CASOS

IMAGEN INTENDENTE ROSSANA CHAHLA



POSICIÓN EN RANKING

1º

IMAGEN POSITIVA JUN./25

POSITIVA NEGATIVA NS / NC

62.5%

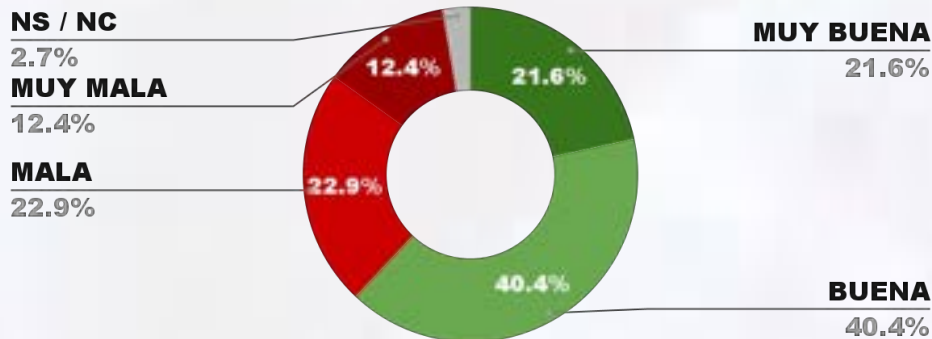
32.8%



59.0%

ENCUESTA: CIUDAD DE CORRIENTES (CORRIENTES) - CB CONSULTORA OP  
1 AL 4 DE JULIO DE 2025 - MUESTRA TOTAL: 455 CASOS

IMAGEN INTENDENTE EDUARDO TASSANO



POSICIÓN EN RANKING

2º

IMAGEN POSITIVA JUN./25

POSITIVA NEGATIVA NS / NC

62.0%

35.3%



60.7%

ENCUESTA: CIUDAD DE POSADAS (MISIONES) - CB CONSULTORA OP  
1 AL 4 DE JULIO DE 2025 - MUESTRA TOTAL: 424 CASOS

IMAGEN INTENDENTE LEONARDO STELATTO

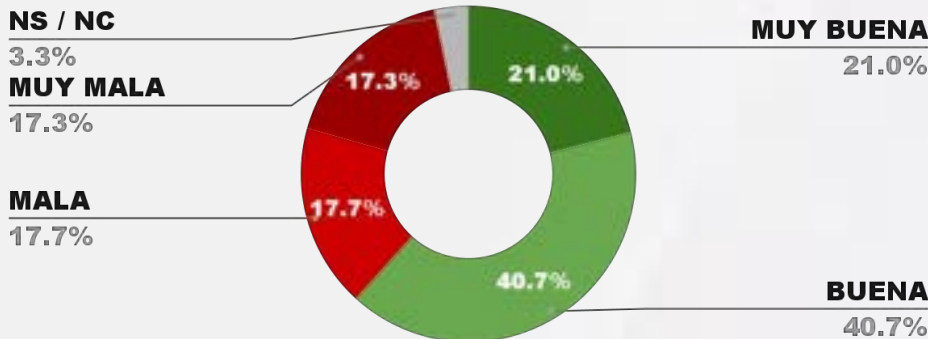


IMAGEN POSITIVA JUN./25

POSITIVA NEGATIVA NS / NC

61.7%

35.0%



61.5%

ENCUESTA: CIUDAD DE MAIPÚ (MENDOZA) - CB CONSULTORA OP  
1 AL 4 DE JULIO DE 2025- MUESTRA TOTAL: 372 CASOS

IMAGEN INTENDENTE MATÍAS STEVANATO

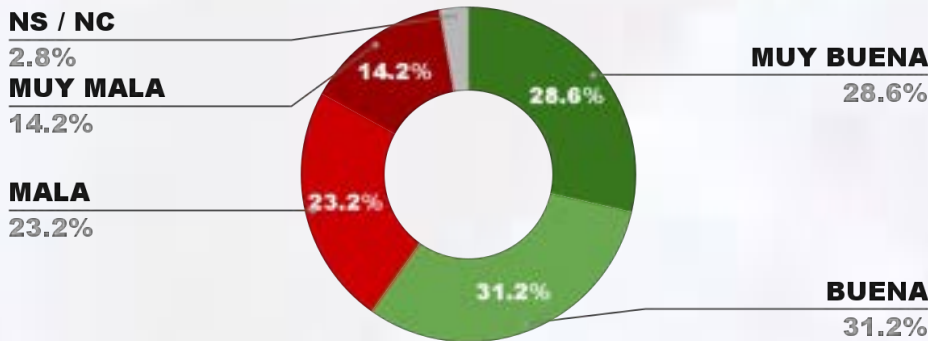


IMAGEN POSITIVA JUN./25

POSITIVA NEGATIVA NS / NC

59.8%

37.4%



61.0%

ENCUESTA: CIUDAD DE FORMOSA (FORMOSA) - CB CONSULTORA OP  
1 AL 4 DE JULIO DE 2025 - MUESTRA TOTAL: 402 CASOS

IMAGEN INTENDENTE JORGE JOFRÉ

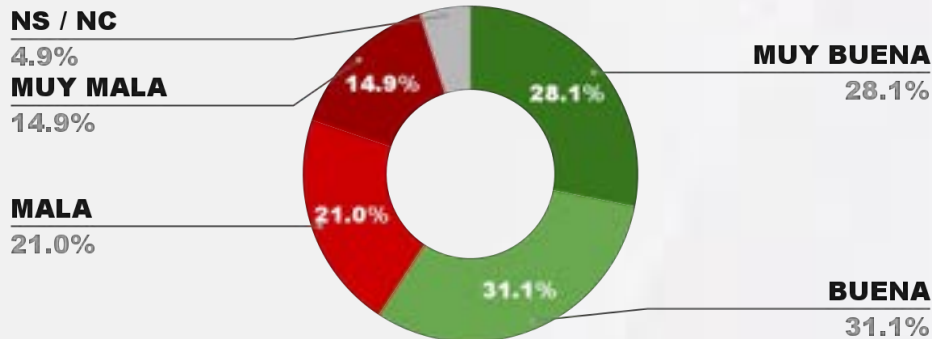


IMAGEN POSITIVA JUN./25

POSITIVA NEGATIVA NS / NC



ENCUESTA: CIUDAD DE MENDOZA (MENDOZA) - CB CONSULTORA OP  
1 AL 4 DE JULIO DE 2025 - MUESTRA TOTAL: 389 CASOS

IMAGEN INTENDENTE ULPIANO SUÁREZ

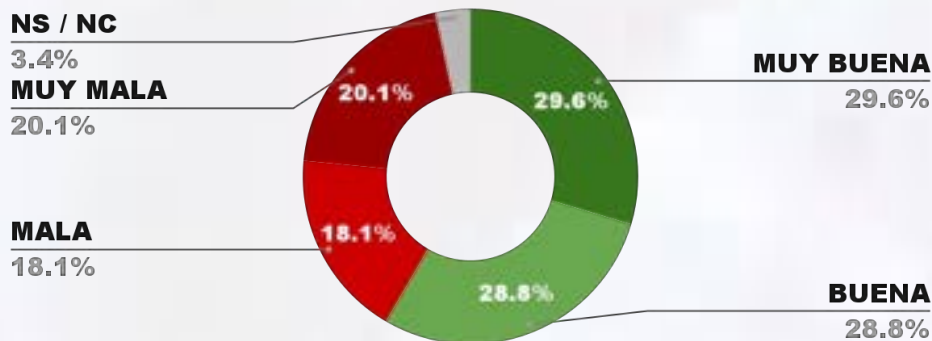


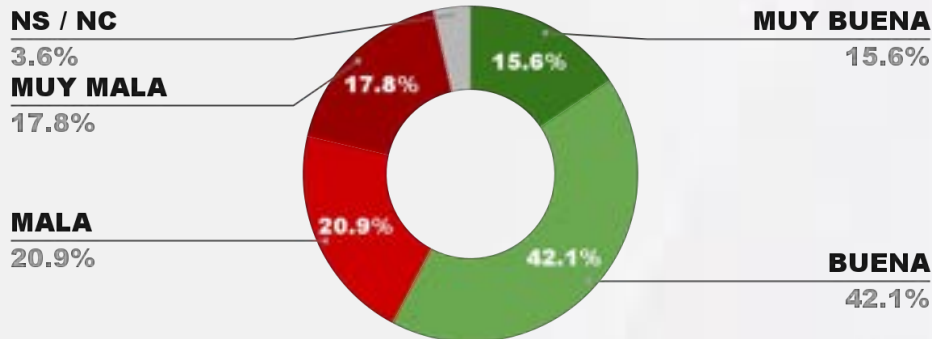
IMAGEN POSITIVA JUN./25

POSITIVA NEGATIVA NS / NC



**ENCUESTA: CIUDAD DE PUERTO MADRYN (CHUBUT) - CB CONSULTORA OP  
1 AL 4 DE JULIO DE 2025 - MUESTRA TOTAL: 447 CASOS**

**IMAGEN INTENDENTE GUSTAVO SASTRE**

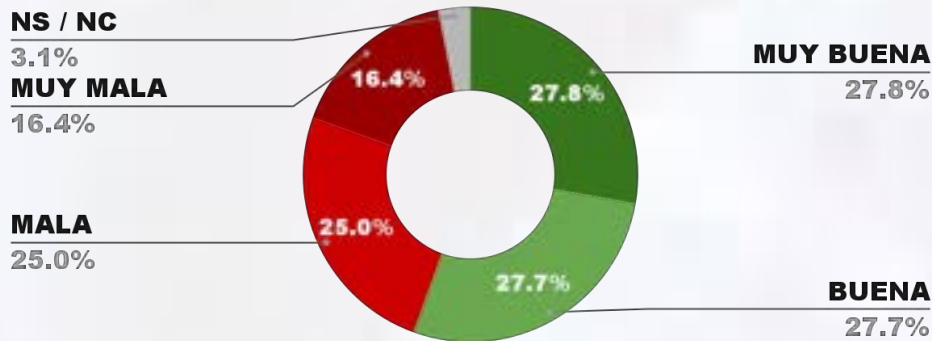


POSITIVA NEGATIVA NS / NC



**ENCUESTA: CIUDAD SAN FERNANDO DEL VALLE DE CAT. CB CONSULTORA OP  
1 AL 4 DE JULIO DE 2025 - MUESTRA TOTAL: 408 CASOS**

**IMAGEN INTENDENTE GUSTAVO SAADI**

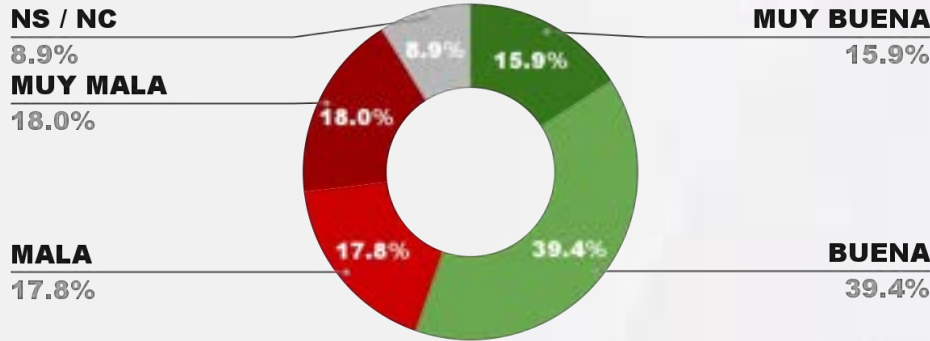


POSITIVA NEGATIVA NS / NC



ENCUESTA: CIUDAD DE SAN JUAN (SAN JUAN) - CB CONSULTORA OP  
1 AL 4 DE JULIO DE 2025 - MUESTRA TOTAL: 367 CASOS

IMAGEN INTENDENTE SUSANA LACIAR



POSITIVA NEGATIVA NS / NC

IMAGEN POSITIVA JUN./25

55.3%

35.8%

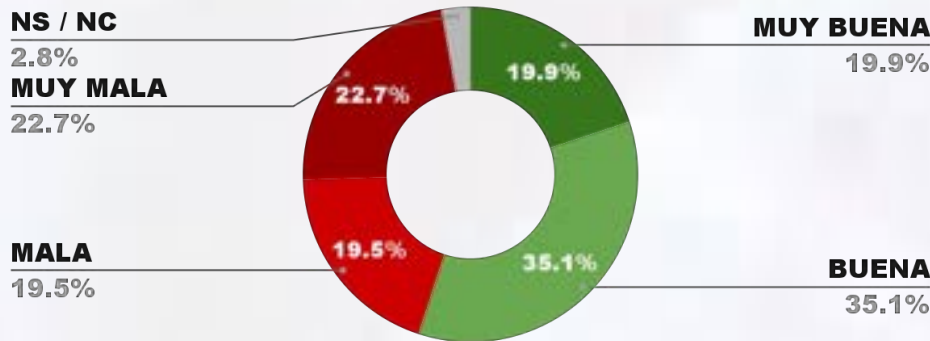
8.9%



55.7%

ENCUESTA: CIUDAD DE SANTA ROSA (LA PAMPA) - CB CONSULTORA OP  
1 AL 4 DE JULIO DE 2025 - MUESTRA TOTAL: 361 CASOS

IMAGEN INTENDENTE LUCIANO DI NÁPOLI



POSITIVA NEGATIVA NS / NC

IMAGEN POSITIVA JUN./25

55.0%

42.2%

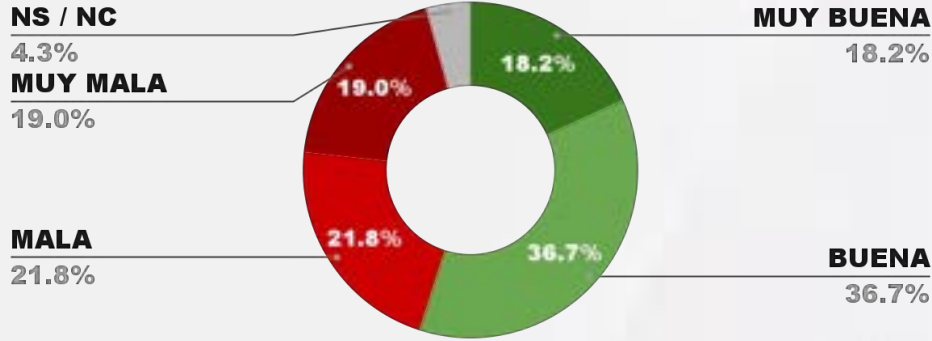
2.8%



54.1%

**ENCUESTA: CIUDAD DE PARANÁ (ENTRE RÍOS) - CB CONSULTORA OP  
1 AL 4 DE JULIO DE 2025 - MUESTRA TOTAL: 460 CASOS**

**IMAGEN INTENDENTE ROSARIO ROMERO**



POSICIÓN EN RANKING

**11º**

IMAGEN POSITIVA JUN./25

POSITIVA NEGATIVA NS / NC

54.9%

40.8%

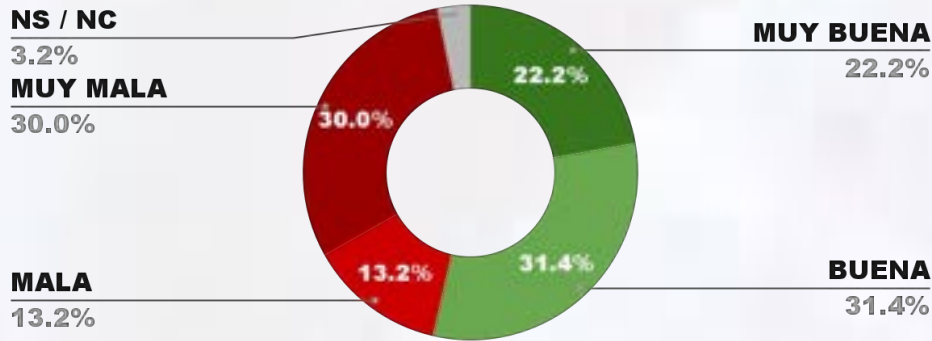
4.3%



54.7%

**ENCUESTA: CIUDAD DE SAN LUIS (SAN LUIS) - CB CONSULTORA OP  
1 AL 4 DE JULIO DE 2025 - MUESTRA TOTAL: 384 CASOS**

**IMAGEN INTENDENTE GASTÓN HISSA**



POSICIÓN EN RANKING

**12º**

IMAGEN POSITIVA JUN./25

POSITIVA NEGATIVA NS / NC

53.6%

43.2%

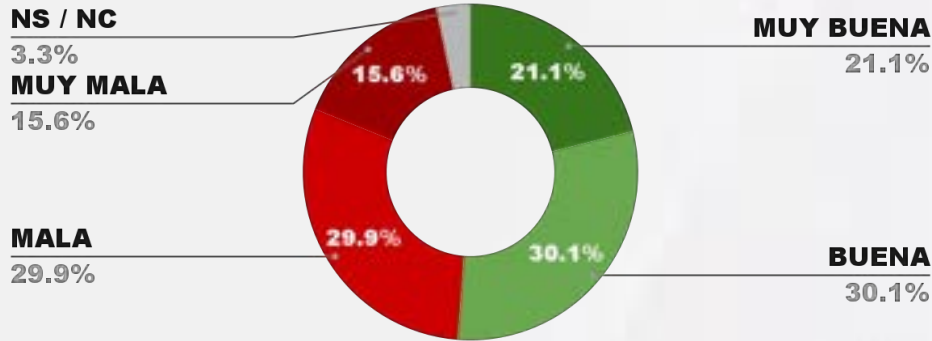
3.2%



52.8%

**ENCUESTA: ROSARIO (SANTA FE) - CB CONSULTORA OP  
1 AL 4 DE JULIO DE 2025 - MUESTRA TOTAL: 405 CASOS**

**IMAGEN INTENDENTE PABLO JAVKIN**



POSITIVA NEGATIVA NS / NC

IMAGEN POSITIVA JUN./25

51.2%

45.5%

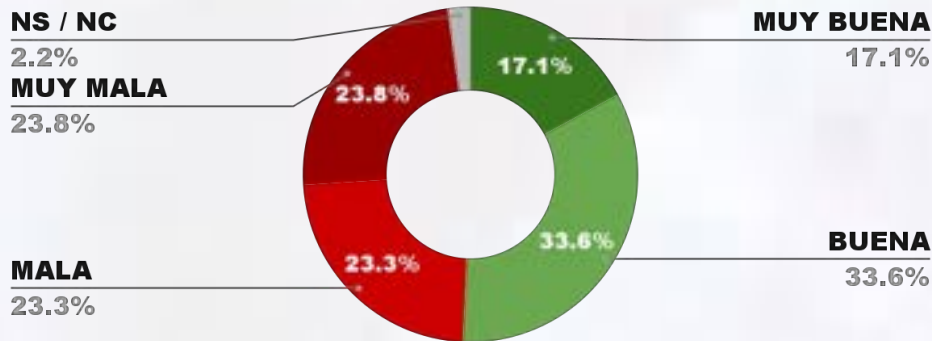
3.3%



49.3%

**ENCUESTA: CIUDAD DE CÓRDOBA (CÓRDOBA) - CB CONSULTORA OP  
1 AL 4 DE JULIO DE 2025 - MUESTRA TOTAL: 433 CASOS**

**IMAGEN INTENDENTE DANIEL PASSERINI**



POSITIVA NEGATIVA NS / NC

IMAGEN POSITIVA JUN./25

50.7%

47.1%

2.2%



52.4%

ENCUESTA: CIUDAD DE SGO. DEL ESTERO (SGO. DEL ESTERO) - CB CONSULTORA OP 1 AL 4 DE JULIO DE 2025 - MUESTRA TOTAL: 426 CASOS

IMAGEN INTENDENTE NORMA FUENTES

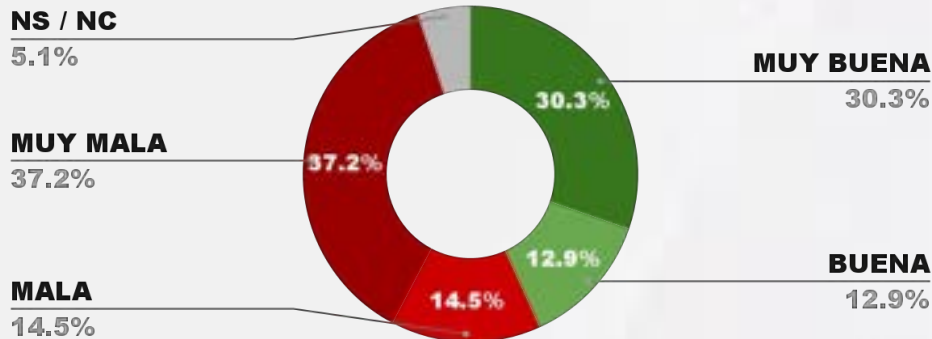


IMAGEN POSITIVA JUN./25

POSITIVA NEGATIVA NS / NC



ENCUESTA: CIUDAD DE RESISTENCIA (CHACO) - CB CONSULTORA OP 1 AL 4 DE JULIO DE 2025 - MUESTRA TOTAL: 396 CASOS

IMAGEN INTENDENTE ROY NIKISCH

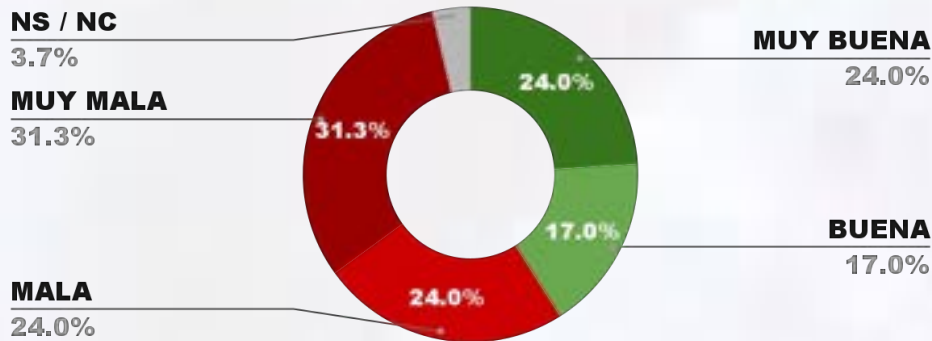


IMAGEN POSITIVA JUN./25

POSITIVA NEGATIVA NS / NC



ENCUESTA: CIUDAD DE USHUAIA (TIERRA DEL FUEGO) - CB CONSULTORA OP 1 AL 4 DE JULIO DE 2025 - MUESTRA TOTAL: 390 CASOS

IMAGEN INTENDENTE WALTER VUOTO

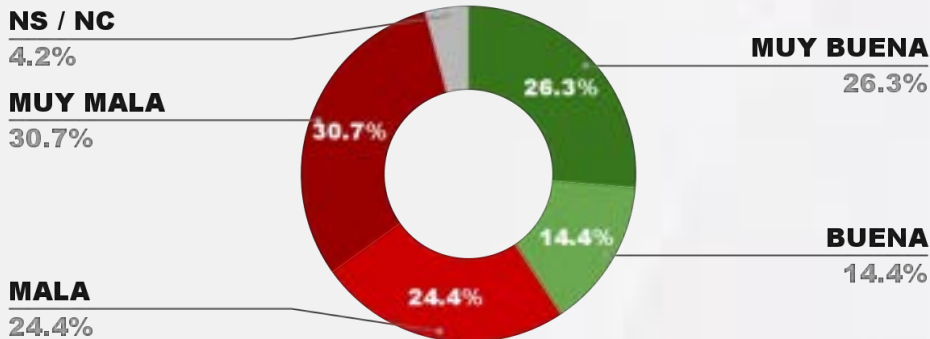


IMAGEN POSITIVA JUN./25

POSITIVA NEGATIVA NS / NC

40.7%

55.1%

4.2%



39.7%

ENCUESTA: CIUDAD DE SALTA (SALTA) - CB CONSULTORA OP 1 AL 4 DE JULIO DE 2025 - MUESTRA TOTAL: 414 CASOS

IMAGEN INTENDENTE EMILIANO DURAND

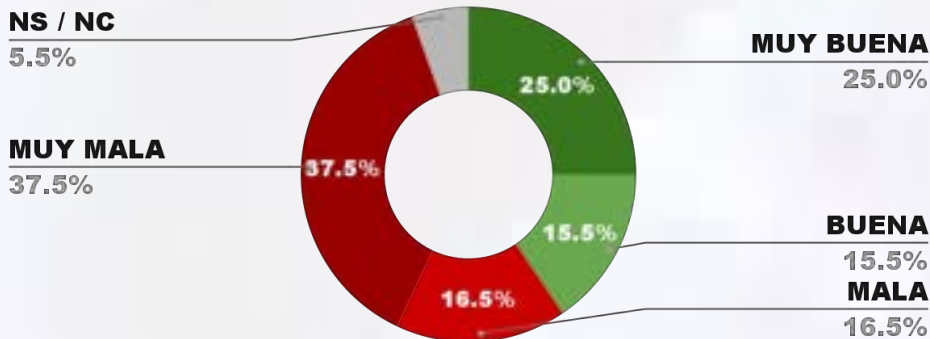


IMAGEN POSITIVA JUN./25

POSITIVA NEGATIVA NS / NC

40.5%

54.0%

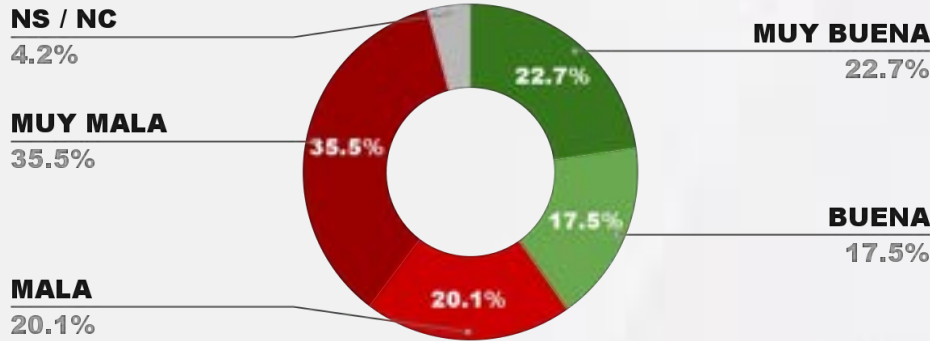
5.5%



42.0%

ENCUESTA: CIUDAD DE NEUQUÉN (NEUQUÉN) - CB CONSULTORA OP  
1 AL 4 DE JULIO DE 2025 - MUESTRA TOTAL: 402 CASOS

IMAGEN INTENDENTE MARIANO GAIDO



POSITIVA NEGATIVA NS / NC

IMAGEN POSITIVA JUN./25

40.2%

55.6%

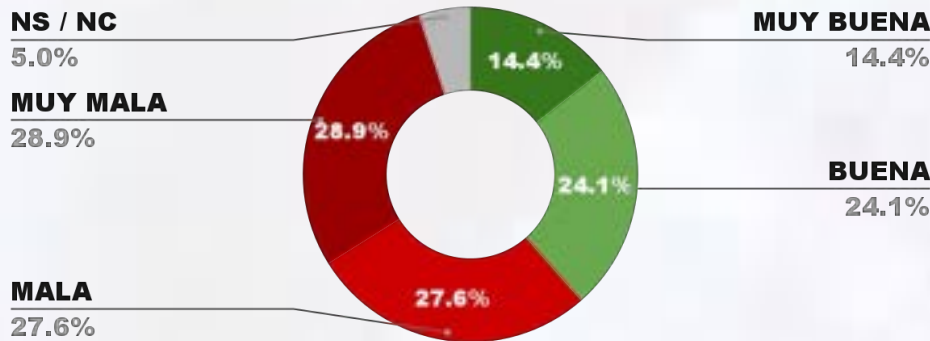
4.2%



40.1%

ENCUESTA: CIUDAD DE LA PLATA (BUENOS AIRES) - CB CONSULTORA OP  
1 AL 4 DE JULIO DE 2025 - MUESTRA TOTAL: 418 CASOS

IMAGEN INTENDENTE JULIO ALAK



POSITIVA NEGATIVA NS / NC

IMAGEN POSITIVA JUN./25

38.5%

56.5%

5.0%



38.3%

ENCUESTA: SAN SALVADOR DE JUJUY (JUJUY) - CB CONSULTORA OP  
1 AL 4 DE JULIO DE 2025 - MUESTRA TOTAL: 413 CASOS

IMAGEN INTENDENTE RAÚL JORGE

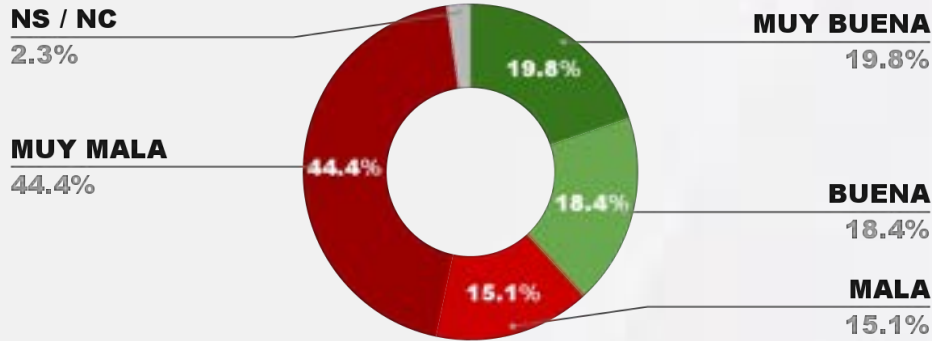


IMAGEN POSITIVA JUN./25

POSITIVA NEGATIVA NS / NC



ENCUESTA: CIUDAD DE LA RIOJA (LA RIOJA) - CB CONSULTORA OP  
1 AL 4 DE JULIO DE 2025 - MUESTRA TOTAL: 408 CASOS

IMAGEN INTENDENTE ARMANDO MOLINA

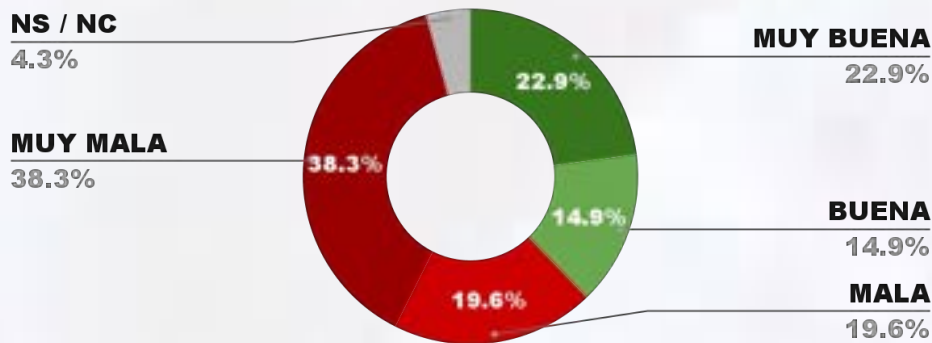


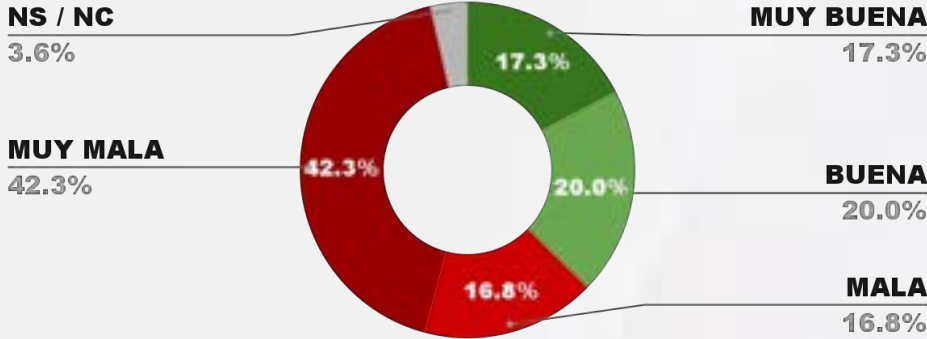
IMAGEN POSITIVA JUN./25

POSITIVA NEGATIVA NS / NC



ENCUESTA: BARILOCHE (RÍO NEGRO) - CB CONSULTORA OP  
1 AL 4 DE JULIO DE 2025 - MUESTRA TOTAL: 420 CASOS

IMAGEN INTENDENTE WALTER CORTÉS



POSITIVA NEGATIVA NS / NC

IMAGEN POSITIVA JUN./25

37.3%

59.1%

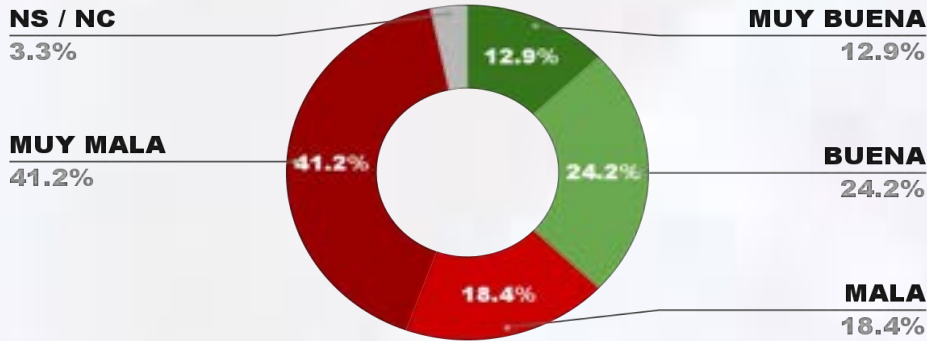
3.6%



36.1%

ENCUESTA: RÍO GALLEGOS (SANTA CRUZ) - CB CONSULTORA OP  
1 AL 4 DE JULIO DE 2025 - MUESTRA TOTAL: 395 CASOS

IMAGEN INTENDENTE PABLO GRASSO



POSITIVA NEGATIVA NS / NC

IMAGEN POSITIVA JUN./25

37.1%

59.6%

3.3%



37.8%

**MUCHAS  
GRACIAS**

[www.cbconsultoraop.com](http://www.cbconsultoraop.com)