



# RANKING INTERPROVINCIAL DE GOBERNADORES

+ RANKING DE **PRINCIPALES INTENDENTES** A  
NIVEL FEDERAL + IMAGEN DE **J. MILEI** y **CFK**  
PROVINCIA POR PROVINCIA





# RESUMEN EJECUTIVO





## RESUMEN RANKING DE GOBERNADORES - NOVIEMBRE 2024

Los tres gobernadores mejor valorados del mes de NOVIEMBRE 2024 por sus co-provincianos son: En primer lugar **Oswaldo Jaldo (Tucumán)** con 63.4% de aprobación, seguido por **Ignacio Torres (Chubut)** con 61.7%, y cierra este podio **Maximiliano Pullaro (Santa Fe)** con 61.5% de imagen positiva.

Los peores calificados de este mes son: **Ricardo Quintela (La Rioja)** con 42.8% de aprobación en último lugar, seguido por **Alberto Weretilneck (Río Negro)** con 43.2% y **Axel Kicillof (Provincia de Buenos Aires)** con 44.5% de imagen positiva.

El Jefe de estado que más creció comparado a nuestra medición de Octubre fue el **Gobernador de Neuquén Rolando Figueroa (+4.4%)**, mientras que **Hugo Passalacqua de Misiones** fue quien más cayó (-3.7%).

## RESUMEN RANKING FEDERAL DE INTENDENTES - NOVIEMBRE 2024

Los tres Intendentes mejor valorados del mes de NOVIEMBRE 2024 por sus vecinos son: En primer lugar **Gustavo Saadi de San Fernando del Valle de Catamarca** con 58.0% de aprobación, seguido por **Leonardo Stelatto de Posadas** con 57.5%, y **Jorge Jofré de Formosa Capital** con 56.7% de imagen positiva.

Los peores calificados de este mes son: **Walter Vuoto de Ushuaia** con 37.5% de aprobación en último lugar, seguido por **Julio Alak de La Plata** con 37.9% y **Walter Cortés de Bariloche** con 38.0% de imagen positiva.

El Intendente que más creció comparado a nuestra medición de Octubre fue **Luciano Di Nápoli de Santa Rosa (+3.4%)**, mientras que **Roger Nediani intendente de La Banda** fue quien más cayó (-4.8%).

## RESUMEN RANKING DE IMAGEN POSITIVA PROVINCIA POR PROVINCIA JAVIER MILEI - CRISTINA FERNÁNDEZ DE KIRCHNER

El Presidente **Javier Milei** posee su imagen positiva más alta en la provincia de Córdoba (60.3%) y su imagen positiva más baja en Santiago del Estero (31.0%). Mientras que **CFK** presenta su imagen positiva más alta en la provincia de Santiago del Estero (55.4%) y la más baja en Córdoba (14.9%)



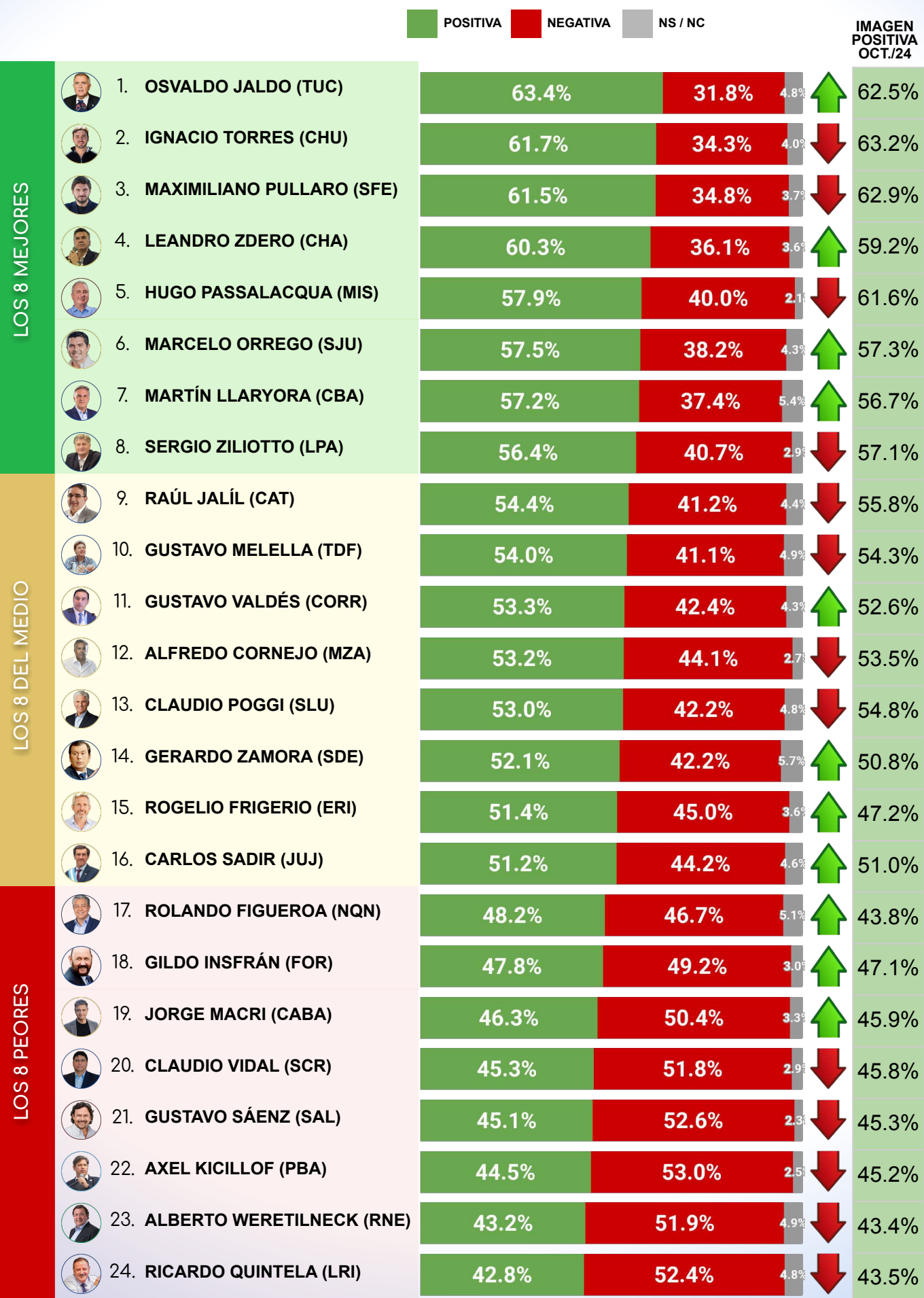


# CAPÍTULO 1

## RANKING DE IMAGEN POSITIVA GOBERNADORES



# RANKING DE IMAGEN POSITIVA GOBERNADORES - NOVIEMBRE 2024





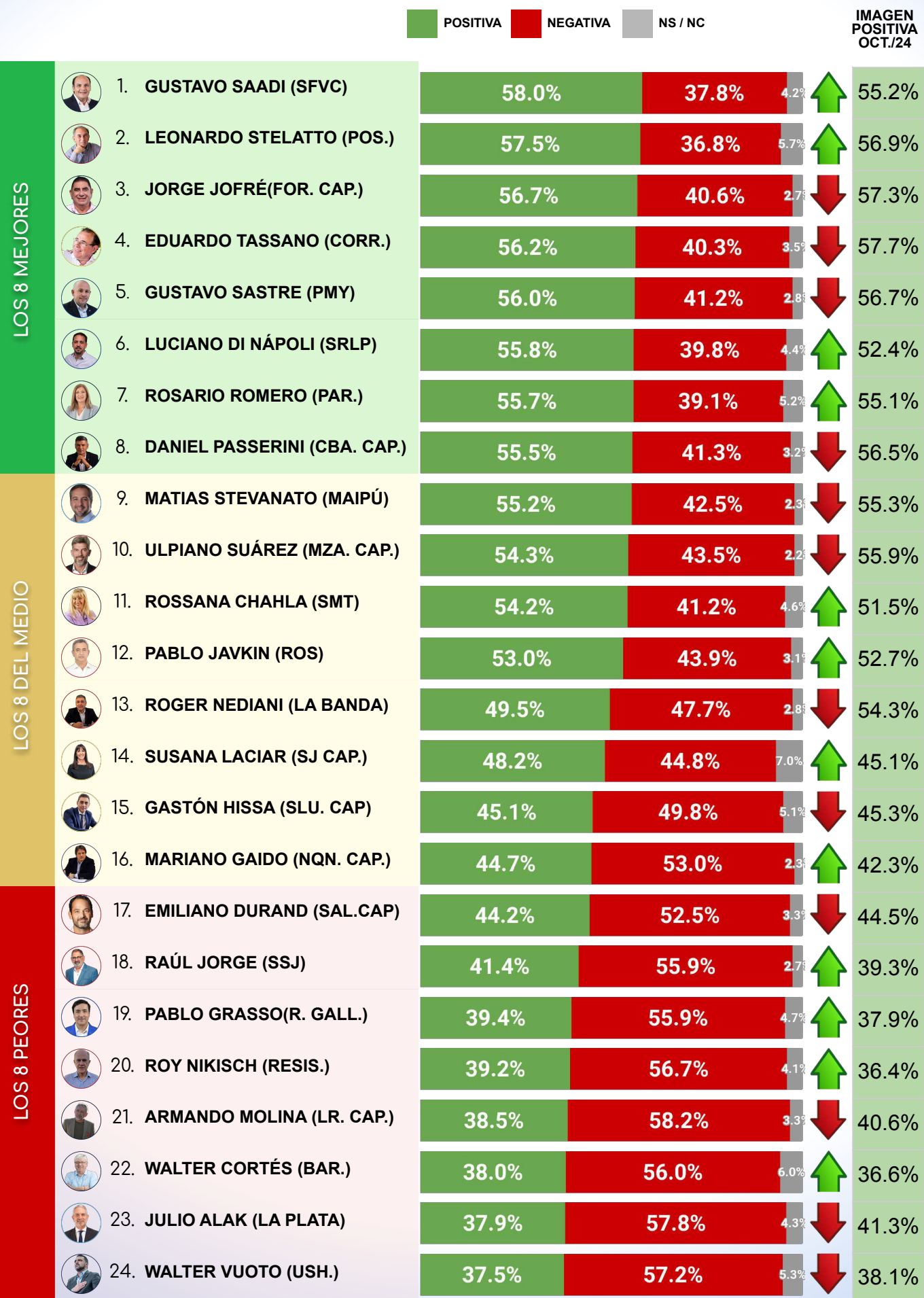
## CAPÍTULO 2

# **RANKING DE IMAGEN POSITIVA PRINCIPALES INTENDENTES A NIVEL FEDERAL**



# RANKING DE IMAGEN POSITIVA

## PRINCIPALES INTENDENTES A NIVEL FEDERAL - NOVIEMBRE 2024






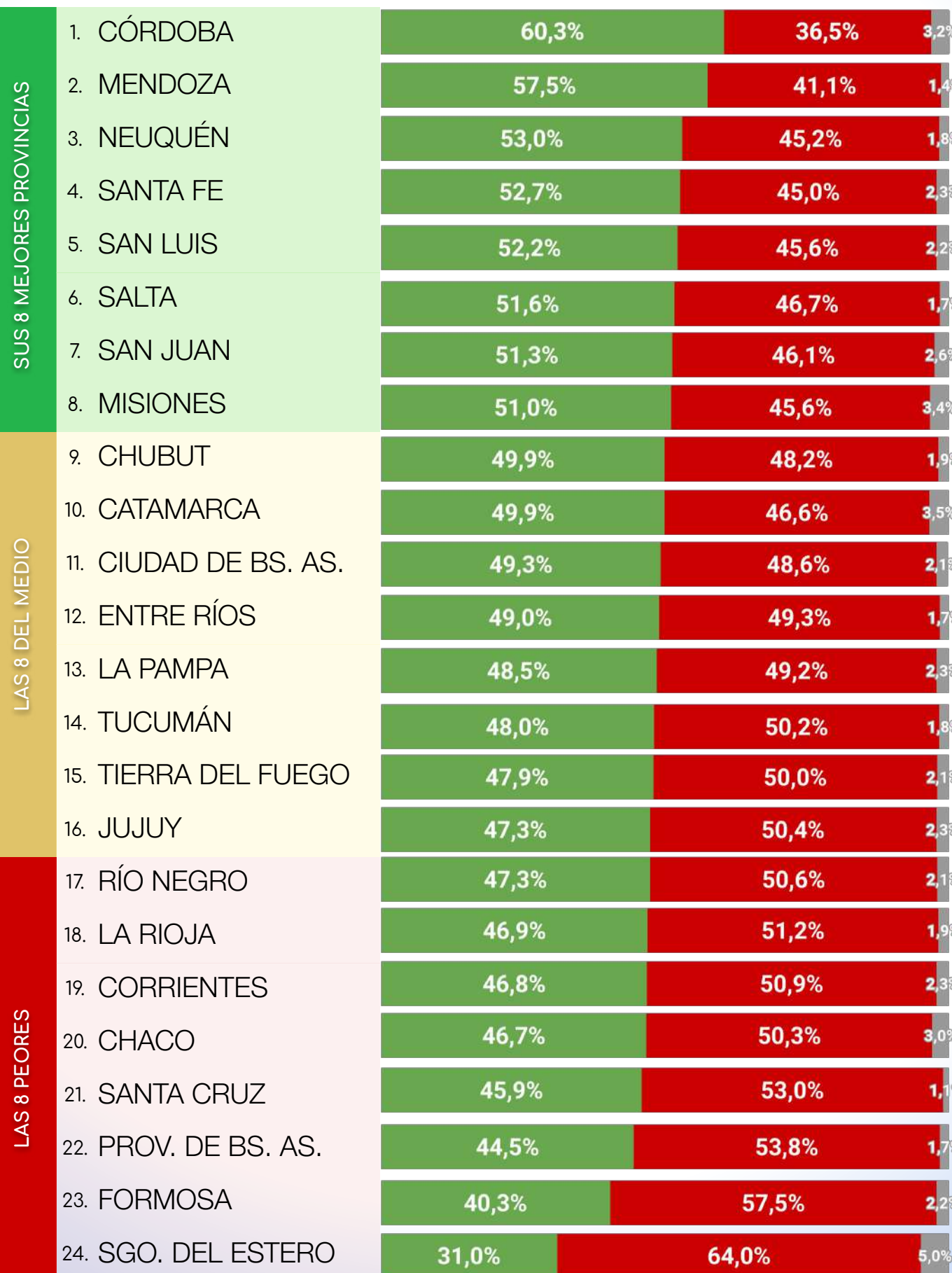
## CAPÍTULO 3


# RANKING DE IMAGEN POSITIVA PROVINCIA POR PROVINCIA J. MILEI - CFK



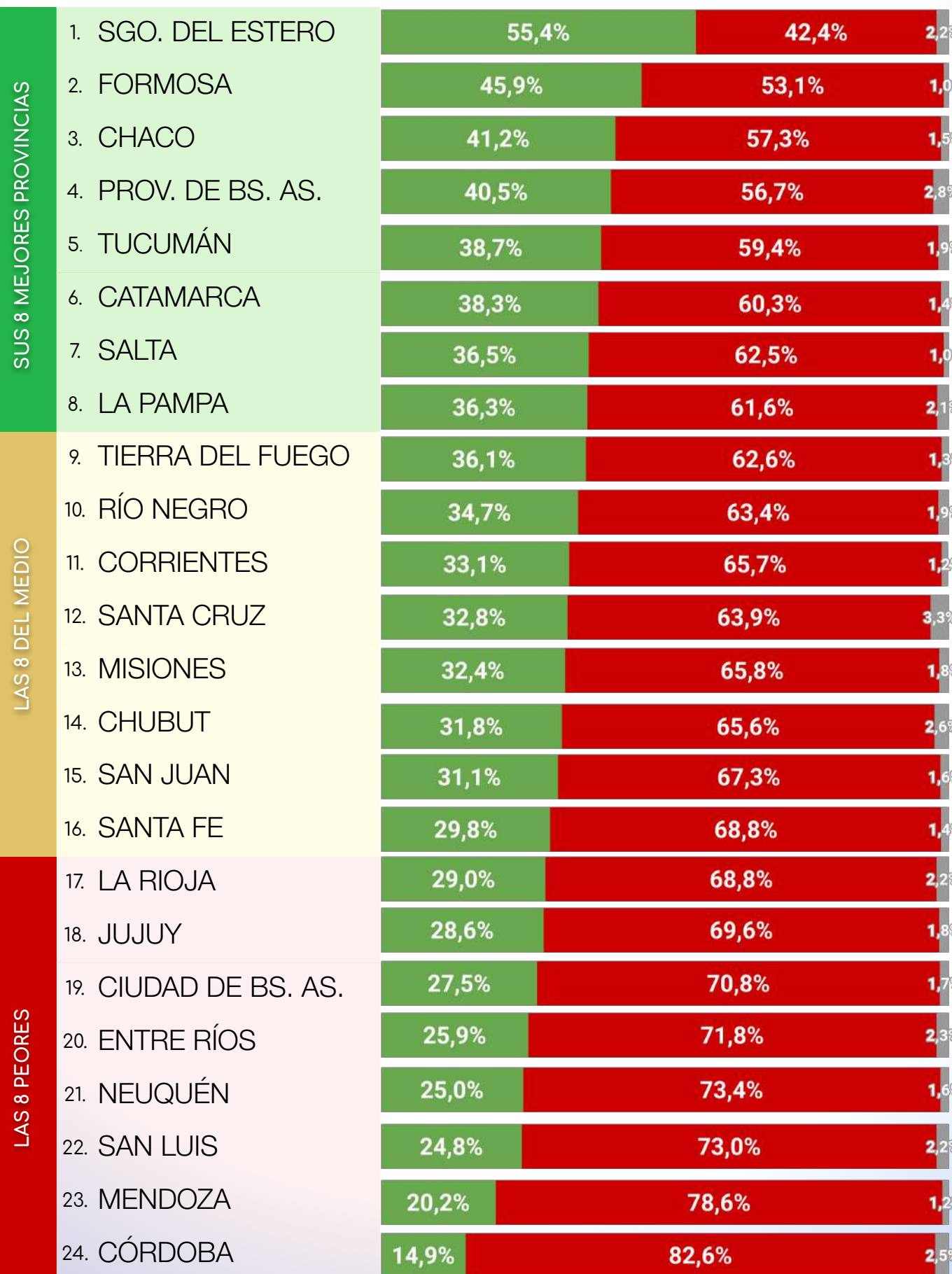
**RANKING DE IMAGEN POSITIVA PROVINCIA POR PROVINCIA  
JAVIER MILEI - NOVIEMBRE 2024 -**


■ POSITIVA   
 ■ NEGATIVA   
 ■ NS / NC



**RANKING DE IMAGEN POSITIVA PROVINCIA POR PROVINCIA  
CRISTINA FERNÁNDEZ DE KIRCHNER- NOVIEMBRE 2024 -**


■ POSITIVA   
 ■ NEGATIVA   
 ■ NS / NC





# CAPÍTULO 4

## DESGLOSE POR ENCUESTAS PROVINCIALES



ENCUESTA PROVINCIA DE TUCUMÁN -  
1 AL 4 DE NOVIEMBRE DE 2024 - MUESTRA 817 CASOS



## IMAGEN GOBERNADOR OSVALDO JALDO (TUC)

NS / NC

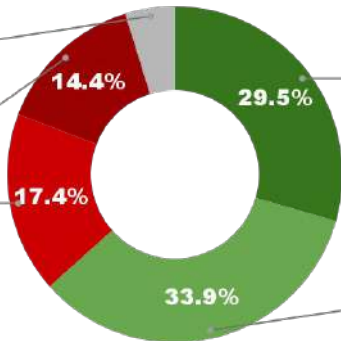
4.8%

MUY MALA

14.4%

MALA

17.4%



MUY BUENA

29.5%

BUENA

33.9%



POSICIÓN EN RANKING

1º

IMAGEN POSITIVA  
OCT. /24

POSITIVA NEGATIVA NS / NC

63.4%

31.8%

4.8%



62.5%

ENCUESTA PROVINCIA DE CHUBUT -  
1 AL 4 DE NOVIEMBRE DE 2024 - MUESTRA 674 CASOS

## IMAGEN GOBERNADOR IGNACIO TORRES (CHU)

NS / NC

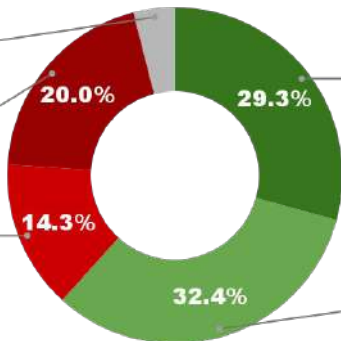
4.0%

MUY MALA

20.0%

MALA

14.3%



MUY BUENA

29.3%

BUENA

32.4%



POSICIÓN EN RANKING

2º

IMAGEN POSITIVA  
OCT. /24

POSITIVA NEGATIVA NS / NC

61.7%

34.3%

4.0%

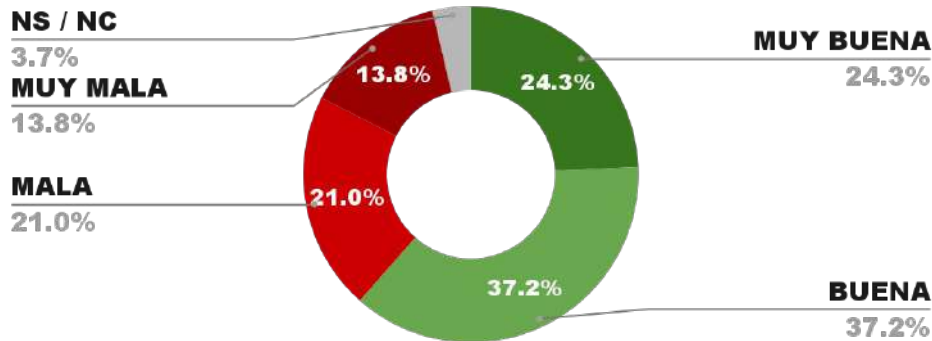


63.2%

ENCUESTA PROVINCIA DE SANTA FE -  
1 AL 4 DE NOVIEMBRE DE 2024 - MUESTRA 851 CASOS



## IMAGEN GOBERNADOR MAXIMILIANO PULLARO (SFE)



POSITIVA NEGATIVA NS / NC

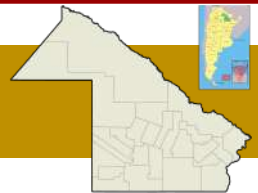
61.5%

34.8%

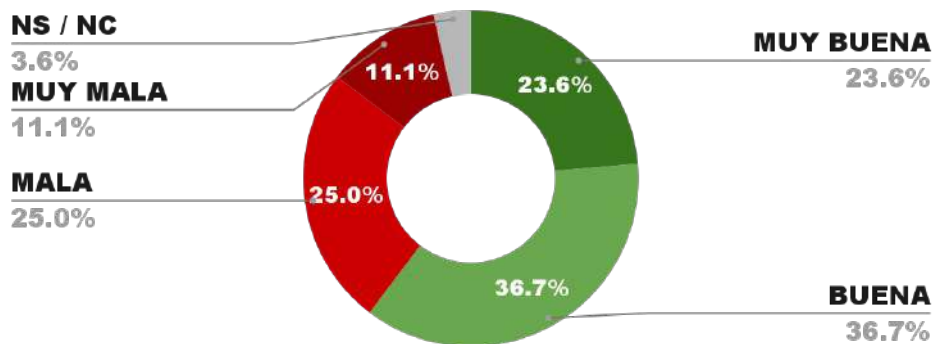
3.7%

62.9%

ENCUESTA PROVINCIA DE CHACO -  
1 AL 4 DE NOVIEMBRE DE 2024 - MUESTRA 808 CASOS



## IMAGEN GOBERNADOR LEANDRO ZDERO (CHA)



POSITIVA NEGATIVA NS / NC

60.3%

36.1%

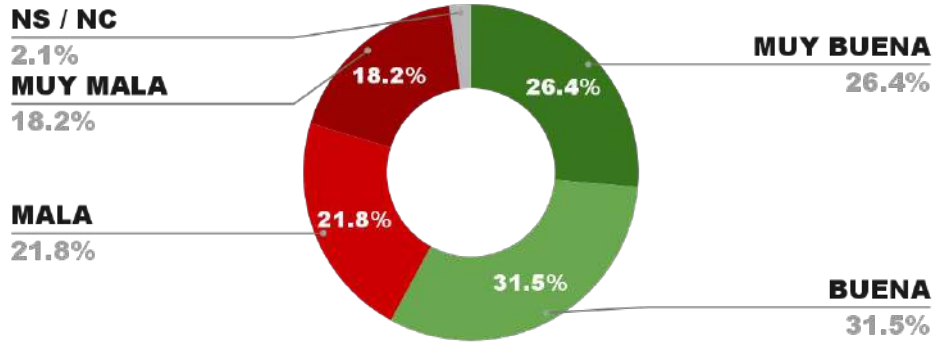
3.6%

59.2%



ENCUESTA PROVINCIA DE MISIONES -  
1 AL 4 DE NOVIEMBRE DE 2024 - MUESTRA 738 CASOS

## IMAGEN GOBERNADOR HUGO PASSALACQUA (MIS)



POSICIÓN EN RANKING

5º

POSITIVA NEGATIVA NS / NC

57.9%

40.0%

2.1%

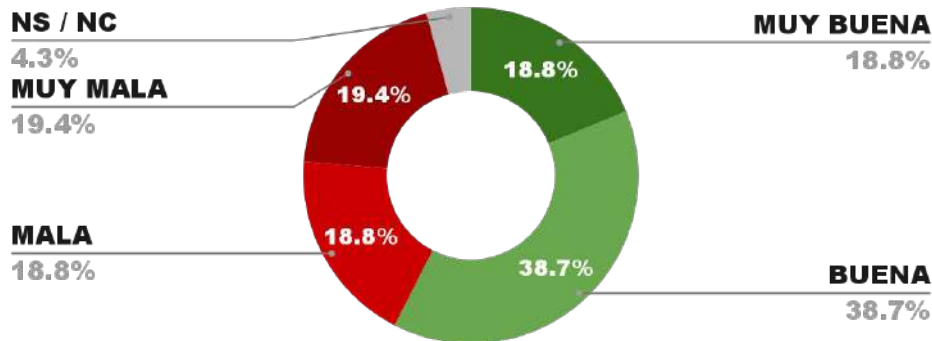


61.6%

ENCUESTA PROVINCIA DE SAN JUAN -  
1 AL 4 DE NOVIEMBRE DE 2024 - MUESTRA 732 CASOS



## IMAGEN GOBERNADOR MARCELO ORREGO (SJU)



POSICIÓN EN RANKING

6º

POSITIVA NEGATIVA NS / NC

57.5%

38.2%

4.3%

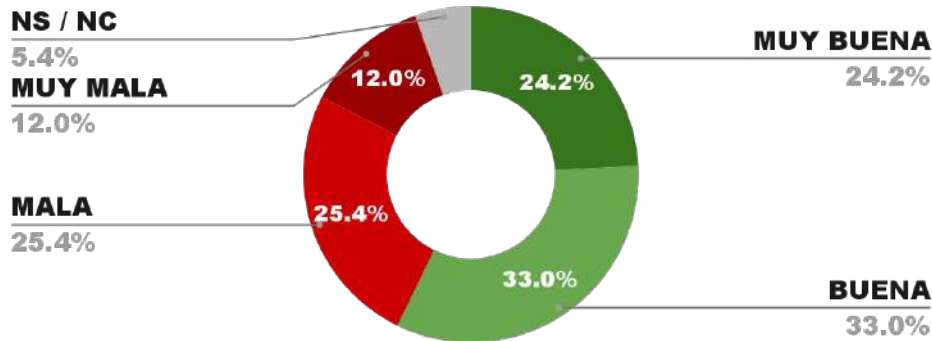


57.3%

ENCUESTA PROVINCIA DE CÓRDOBA -  
1 AL 4 DE NOVIEMBRE DE 2024 - MUESTRA 864 CASOS



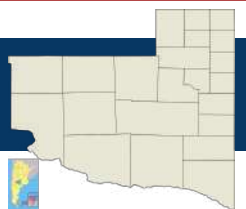
## IMAGEN GOBERNADOR MARTÍN LLARYORA (CBA)



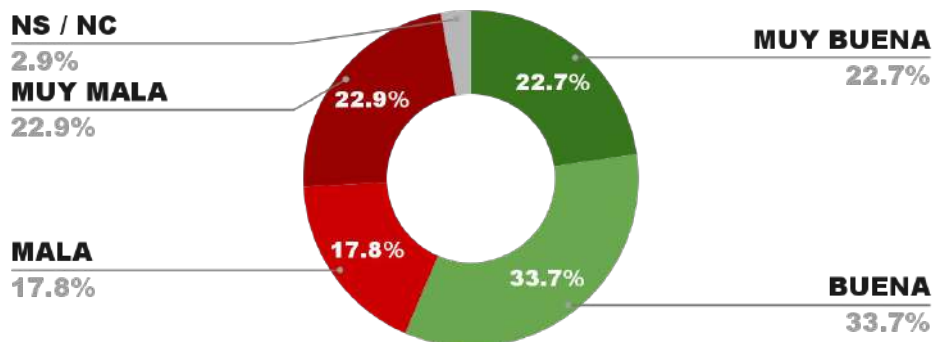
POSITIVA NEGATIVA NS / NC



ENCUESTA PROVINCIA DE LA PAMPA -  
1 AL 4 DE NOVIEMBRE DE 2024 - MUESTRA 632 CASOS



## IMAGEN GOBERNADOR SERGIO ZILLOTTO (LPA)



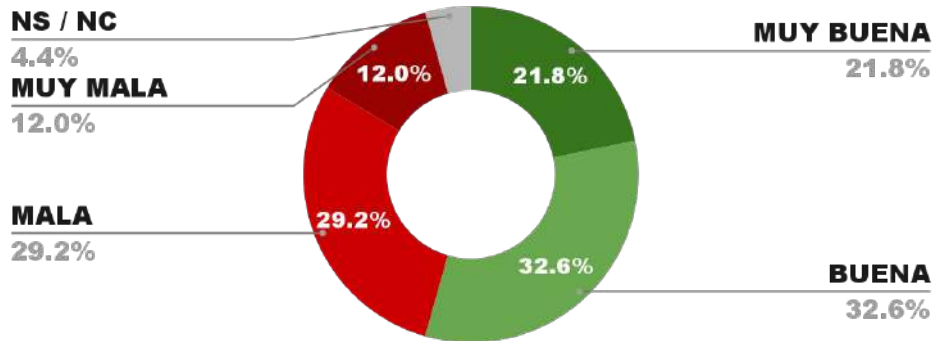
POSITIVA NEGATIVA NS / NC



ENCUESTA PROVINCIA DE CATAMARCA -  
1 AL 4 DE NOVIEMBRE DE 2024 - MUESTRA 649 CASOS



## IMAGEN GOBERNADOR RAUL JALÍL (CAT)



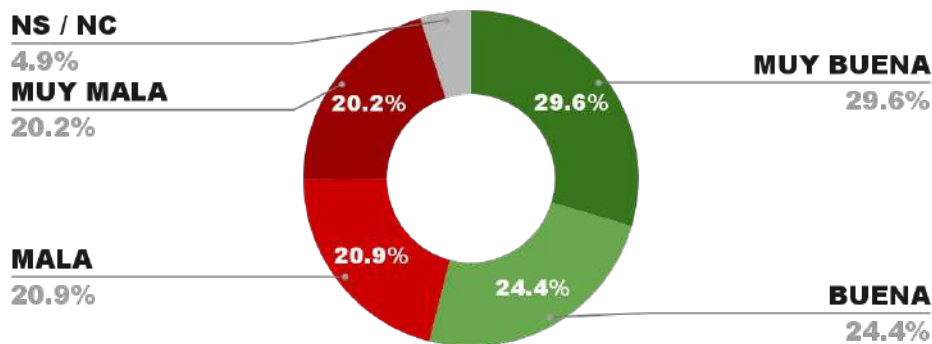
POSITIVA NEGATIVA NS / NC



ENCUESTA PROV. DE TIERRA DEL FUEGO -  
1 AL 4 DE NOVIEMBRE DE 2024 - MUESTRA 625 CASOS



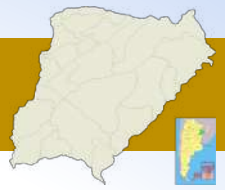
## IMAGEN GOBERNADOR GUSTAVO MELELLA (TDF)



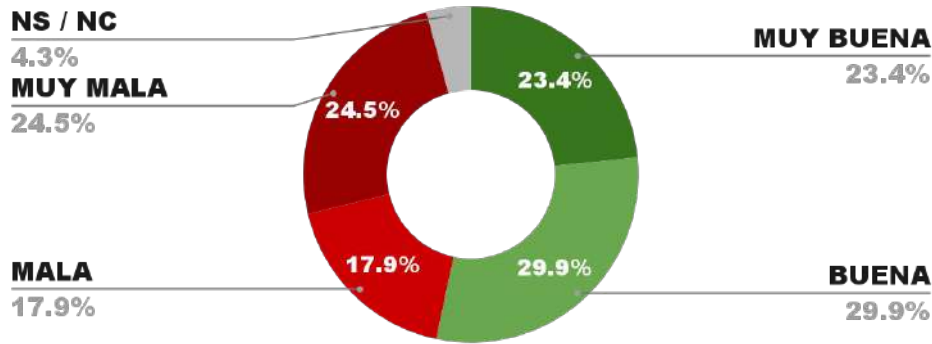
POSITIVA NEGATIVA NS / NC



ENCUESTA PROVINCIA DE CORRIENTES -  
1 AL 4 DE NOVIEMBRE DE 2024 - MUESTRA 714 CASOS



## IMAGEN GOBERNADOR GUSTAVO VALDÉS (CORR)



POSITIVA NEGATIVA NS / NC

53.3%

42.4%

4.3%

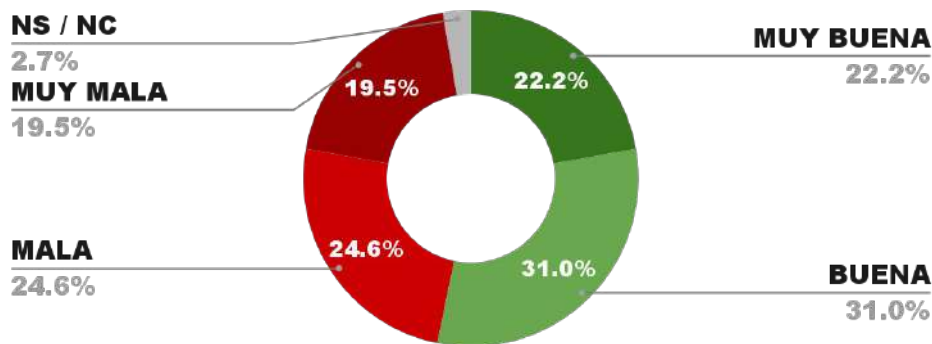


52.6%

ENCUESTA PROVINCIA DE MENDOZA -  
1 AL 4 DE NOVIEMBRE DE 2024 - MUESTRA 815 CASOS



## IMAGEN GOBERNADOR ALFREDO CORNEJO (MZA)



POSITIVA NEGATIVA NS / NC

53.2%

44.1%

2.7%

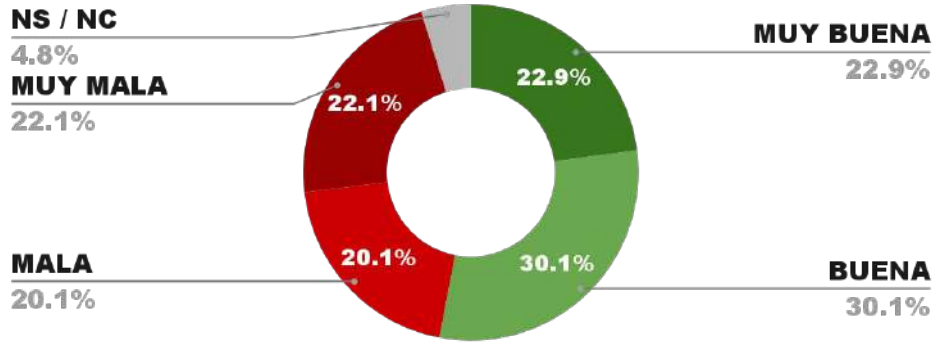


53.5%

ENCUESTA PROVINCIA DE SAN LUIS -  
1 AL 4 DE NOVIEMBRE DE 2024 - MUESTRA 711 CASOS



## IMAGEN GOBERNADOR CLAUDIO POGGI (SLU)



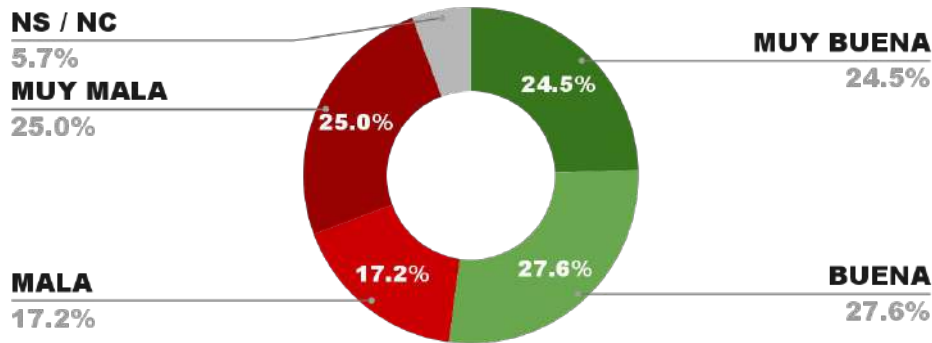
POSITIVA NEGATIVA NS / NC



ENCUESTA PROVINCIA DE SGO. DEL ESTERO -  
1 AL 4 DE NOVIEMBRE DE 2024 - MUESTRA 712 CASOS



## IMAGEN GOBERNADOR GERARDO ZAMORA (SDE)



POSITIVA NEGATIVA NS / NC



ENCUESTA PROVINCIA DE ENTRE RÍOS -  
1 AL 4 DE NOVIEMBRE DE 2024 - MUESTRA 811 CASOS



## IMAGEN GOBERNADOR ROGELIO FRIGERIO (ERI)

NS / NC

3.6%

MUY MALA

21.9%

MALA

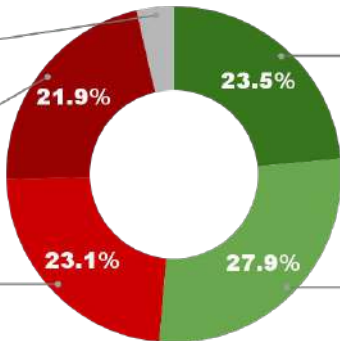
23.1%

MUY BUENA

23.5%

BUENA

27.9%



POSICIÓN EN RANKING

15º

POSITIVA NEGATIVA NS / NC

51.4%

45.0%

3.6%



47.2%

ENCUESTA PROVINCIA DE JUJUY -  
1 AL 4 DE NOVIEMBRE DE 2024 - MUESTRA 735 CASOS



## IMAGEN GOBERNADOR CARLOS SADIR (JUJ)

NS / NC

4.6%

MUY MALA

19.8%

MALA

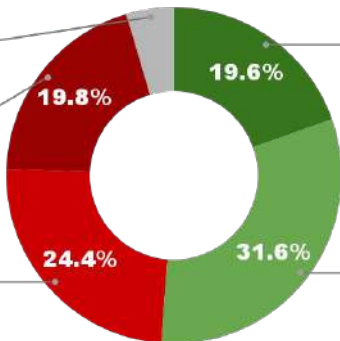
24.4%

MUY BUENA

19.6%

BUENA

31.6%



POSICIÓN EN RANKING

16º

POSITIVA NEGATIVA NS / NC

51.2%

44.2%

4.6%

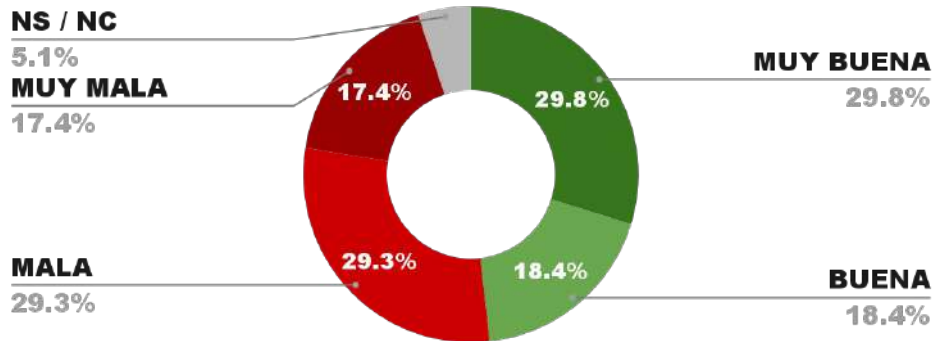


51.0%

ENCUESTA PROVINCIA DE NEUQUÉN -  
1 AL 4 DE NOVIEMBRE DE 2024 - MUESTRA 725 CASOS



## IMAGEN GOBERNADOR ROLANDO FIGUEROA (NQN)



POSITIVA NEGATIVA NS / NC

48.2%

46.7%

5.1%

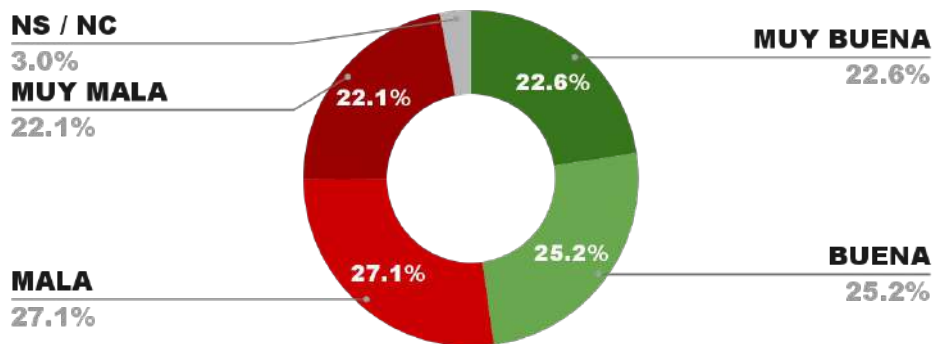


43.8%

ENCUESTA PROVINCIA DE FORMOSA -  
1 AL 4 DE NOVIEMBRE DE 2024 - MUESTRA 708 CASOS



## IMAGEN GOBERNADOR GILDO INSFRÁN (FOR)



POSITIVA NEGATIVA NS / NC

47.8%

49.2%

3.0%

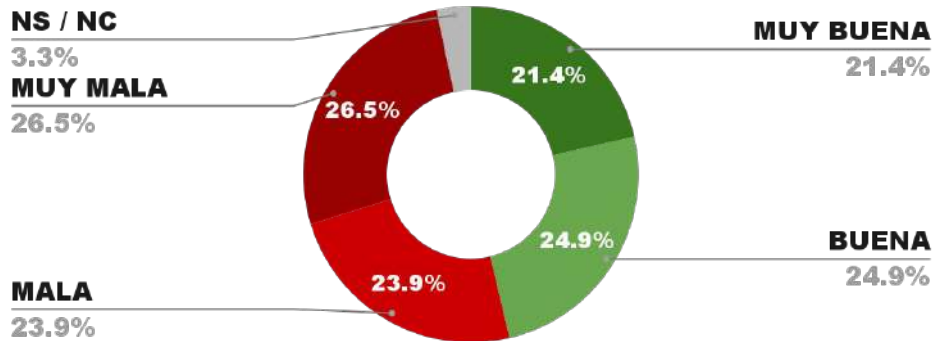


47.1%

ENCUESTA CIUDAD DE BUENOS AIRES -  
1 AL 4 DE NOVIEMBRE DE 2024 - MUESTRA 849 CASOS



## IMAGEN GOBERNADOR JORGE MACRI (CABA)



POSITIVA NEGATIVA NS / NC

46.3%

50.4%

3.3%

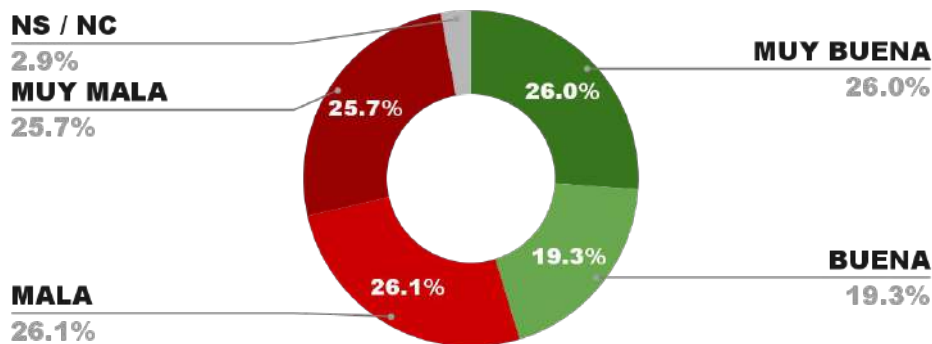


45.9%

ENCUESTA PROVINCIA DE SANTA CRUZ -  
1 AL 4 DE NOVIEMBRE DE 2024 - MUESTRA 685 CASOS



## IMAGEN GOBERNADOR CLAUDIO VIDAL (SCR)



POSITIVA NEGATIVA NS / NC

45.3%

51.8%

2.9%

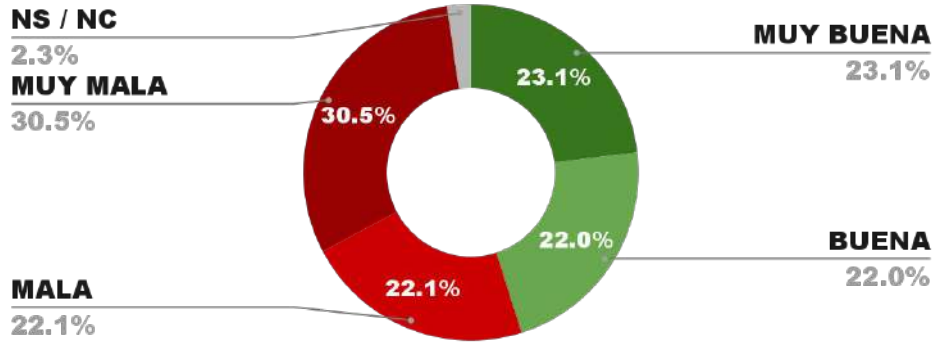


45.8%

ENCUESTA PROVINCIA DE SALTA -  
1 AL 4 DE NOVIEMBRE DE 2024 - MUESTRA 758 CASOS



## IMAGEN GOBERNADOR GUSTAVO SÁENZ (SAL)



POSITIVA NEGATIVA NS / NC

45.1%

52.6%

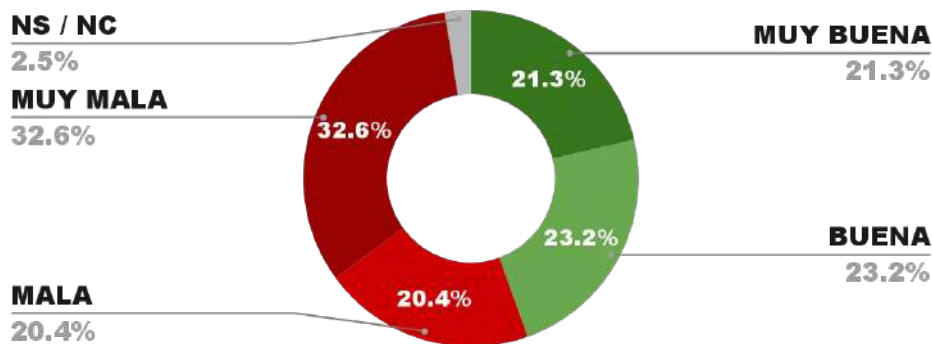
2.3%

45.3%

ENCUESTA PROVINCIA DE BUENOS AIRES -  
1 AL 4 DE NOVIEMBRE DE 2024 - MUESTRA 895 CASOS



## IMAGEN GOBERNADOR AXEL KICILLOF (PBA)



POSITIVA NEGATIVA NS / NC

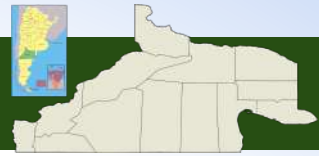
44.5%

53.0%

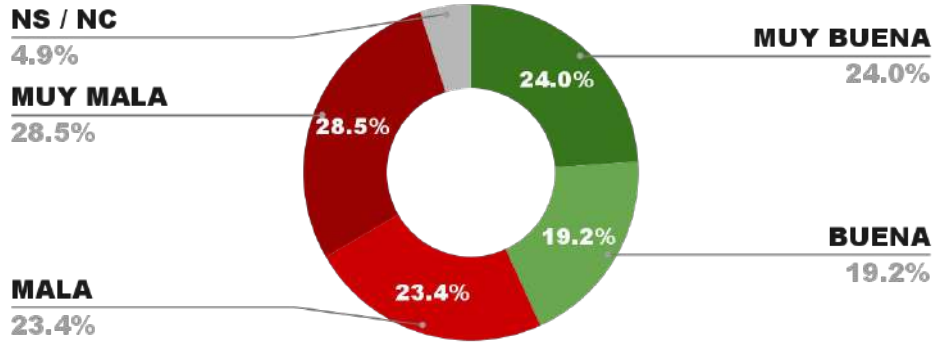
2.5%

45.2%

ENCUESTA PROVINCIA DE RÍO NEGRO -  
1 AL 4 DE NOVIEMBRE DE 2024 - MUESTRA 708 CASOS



## IMAGEN GOBERNADOR ALBERTO WERETILNECK (RNE)



POSITIVA NEGATIVA NS / NC

43.2%

51.9%

4.9%

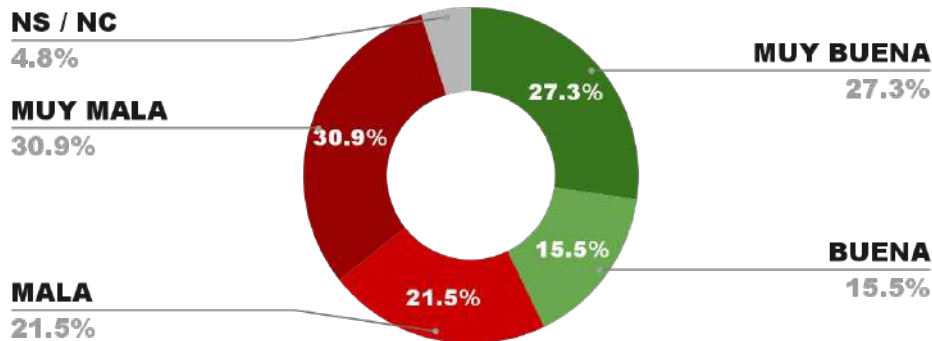


43.4%

ENCUESTA PROVINCIA DE LA RIOJA -  
1 AL 4 DE NOVIEMBRE DE 2024 - MUESTRA 684 CASOS



## IMAGEN GOBERNADOR RICARDO QUINTELA (LRI)



POSITIVA NEGATIVA NS / NC

42.8%

52.4%

4.8%



43.5%



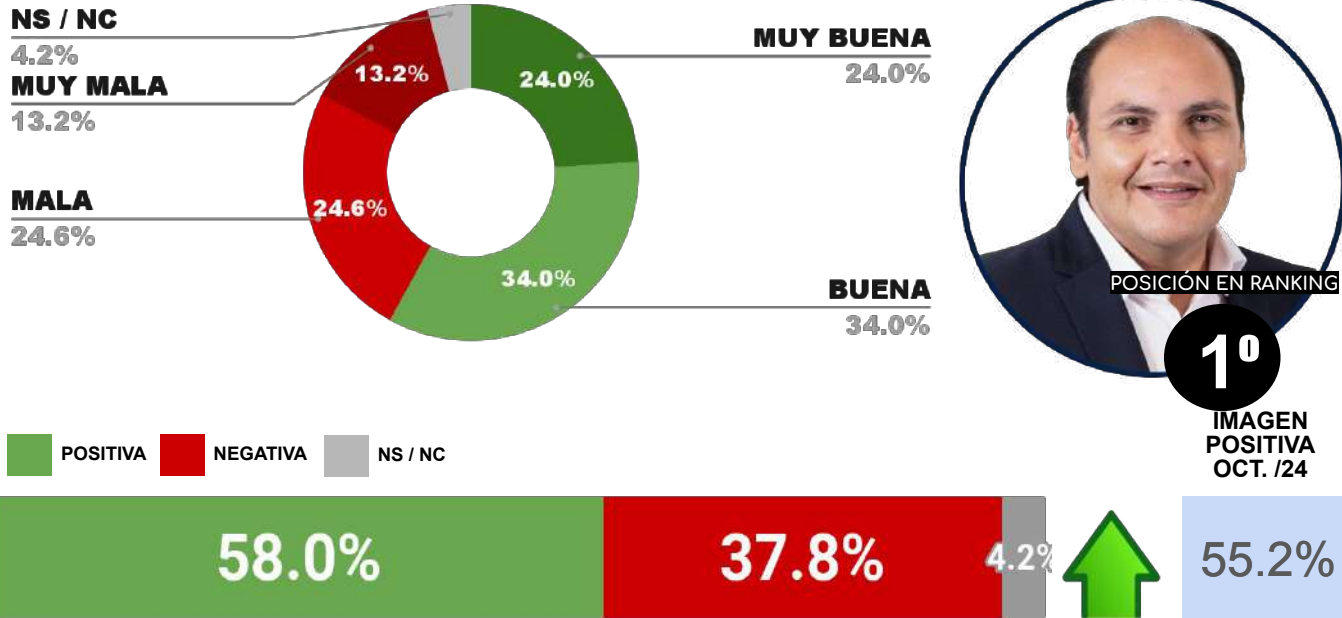
# CAPÍTULO 5

## DESGLOSE POR ENCUESTAS MUNICIPALES



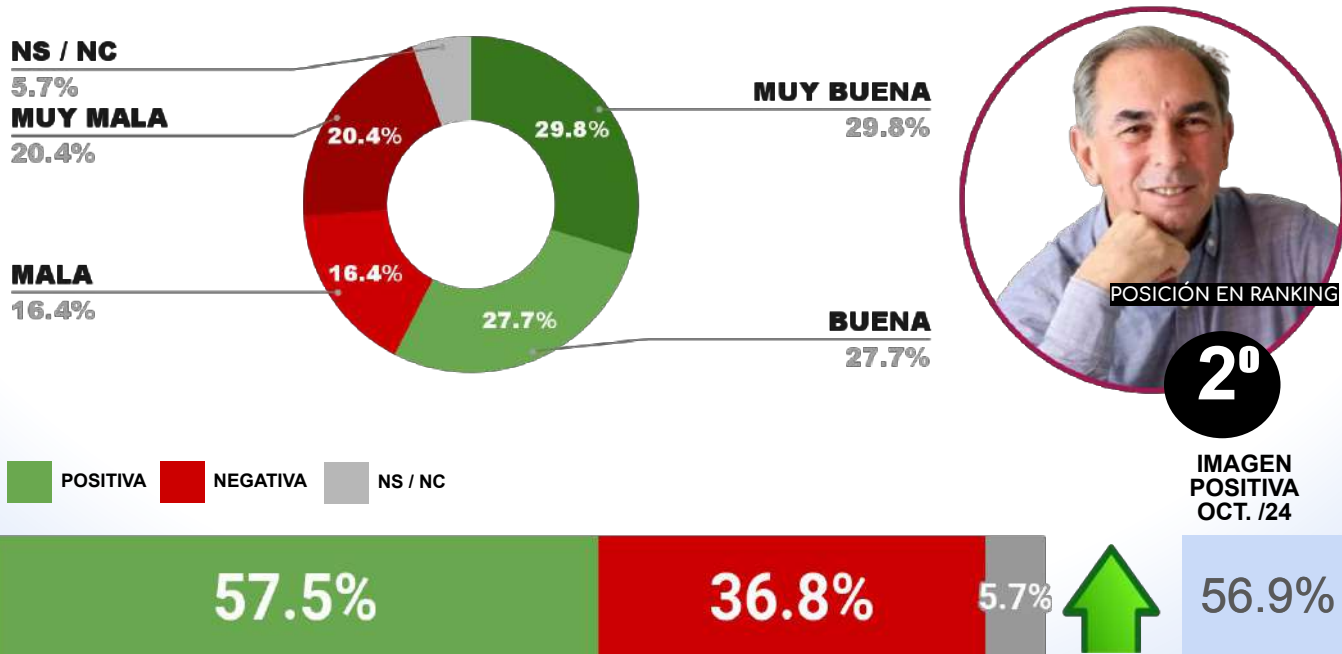
ENCUESTA: CIUDAD DE SAN FERNANDO DEL VALLE DE CATAMARCA  
1 AL 4 DE NOVIEMBRE DE 2024 - MUESTRA TOTAL: 399 CASOS

## IMAGEN INTENDENTE GUSTAVO SAADI (SFVC)



ENCUESTA: CIUDAD DE POSADAS (MISIONES)  
1 AL 4 DE NOVIEMBRE DE 2024 - MUESTRA TOTAL: 412 CASOS

## IMAGEN INTENDENTE LEONARDO STELATTO (POS.)



ENCUESTA: CIUDAD DE FORMOSA (FORMOSA)  
1 AL 4 DE NOVIEMBRE DE 2024 - MUESTRA TOTAL: 391 CASOS

## IMAGEN INTENDENTE JORGE JOFRÉ (FOR. CAP.)

NS / NC

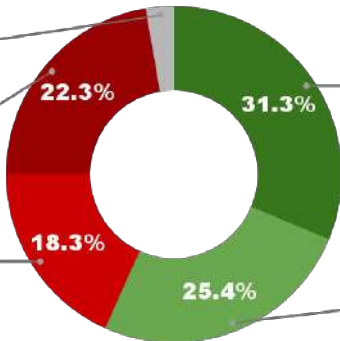
2.7%

MUY MALA

22.3%

MALA

18.3%



MUY BUENA

31.3%

BUENA

25.4%



POSICIÓN EN RANKING

3º

IMAGEN POSITIVA  
OCT. /24

POSITIVA NEGATIVA NS / NC

56.7%

40.6%

2.7%

57.3%

ENCUESTA: CIUDAD DE CORRIENTES (CORRIENTES)  
1 AL 4 DE NOVIEMBRE DE 2024 - MUESTRA TOTAL: 403 CASOS

## IMAGEN INTENDENTE EDUARDO TASSANO (CORR.)

NS / NC

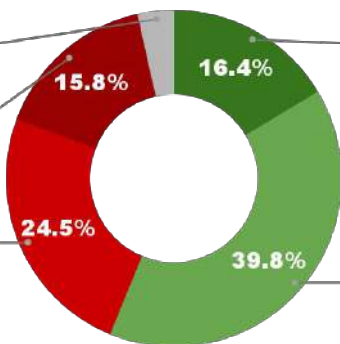
3.5%

MUY MALA

15.8%

MALA

24.5%



MUY BUENA

16.4%

BUENA

39.8%



POSICIÓN EN RANKING

4º

IMAGEN POSITIVA  
OCT. /24

POSITIVA NEGATIVA NS / NC

56.2%

40.3%

3.5%

57.7%

ENCUESTA: CIUDAD DE PUERTO MADRYN (CHUBUT)  
1 AL 4 DE NOVIEMBRE DE 2024 - MUESTRA TOTAL: 400 CASOS

## IMAGEN INTENDENTE GUSTAVO SASTRE (PMY)

NS / NC

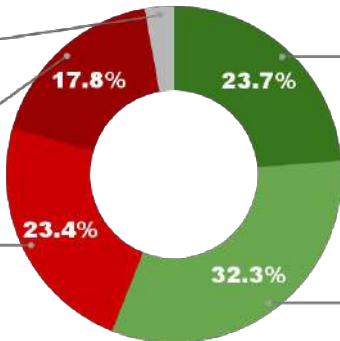
2.8%

MUY MALA

17.8%

MALA

23.4%



MUY BUENA

23.7%

BUENA

32.3%



POSICIÓN EN RANKING

5º

IMAGEN POSITIVA OCT. /24

POSITIVA NEGATIVA NS / NC

56.0%

41.2%

2.8%

56.7%



ENCUESTA: CIUDAD DE SANTA ROSA (LA PAMPA)  
1 AL 4 DE NOVIEMBRE DE 2024 - MUESTRA TOTAL: 403 CASOS

## IMAGEN INTENDENTE LUCIANO DI NÁPOLI (SRLP)

NS / NC

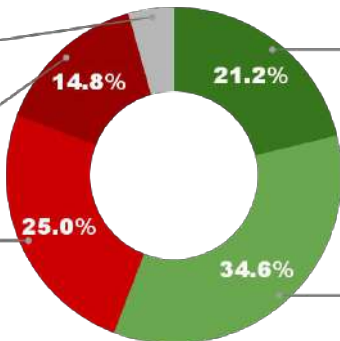
4.4%

MUY MALA

14.8%

MALA

25.0%



MUY BUENA

21.2%

BUENA

34.6%



POSICIÓN EN RANKING

6º

IMAGEN POSITIVA OCT. /24

POSITIVA NEGATIVA NS / NC

55.8%

39.8%

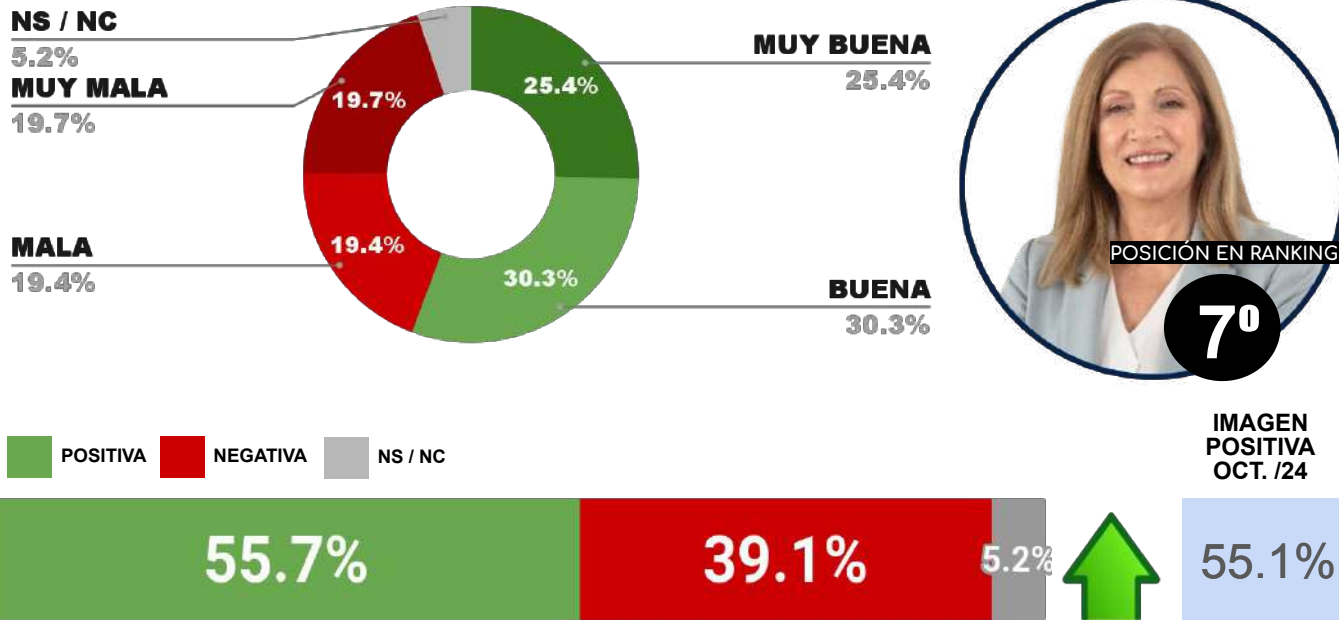
4.4%

52.4%



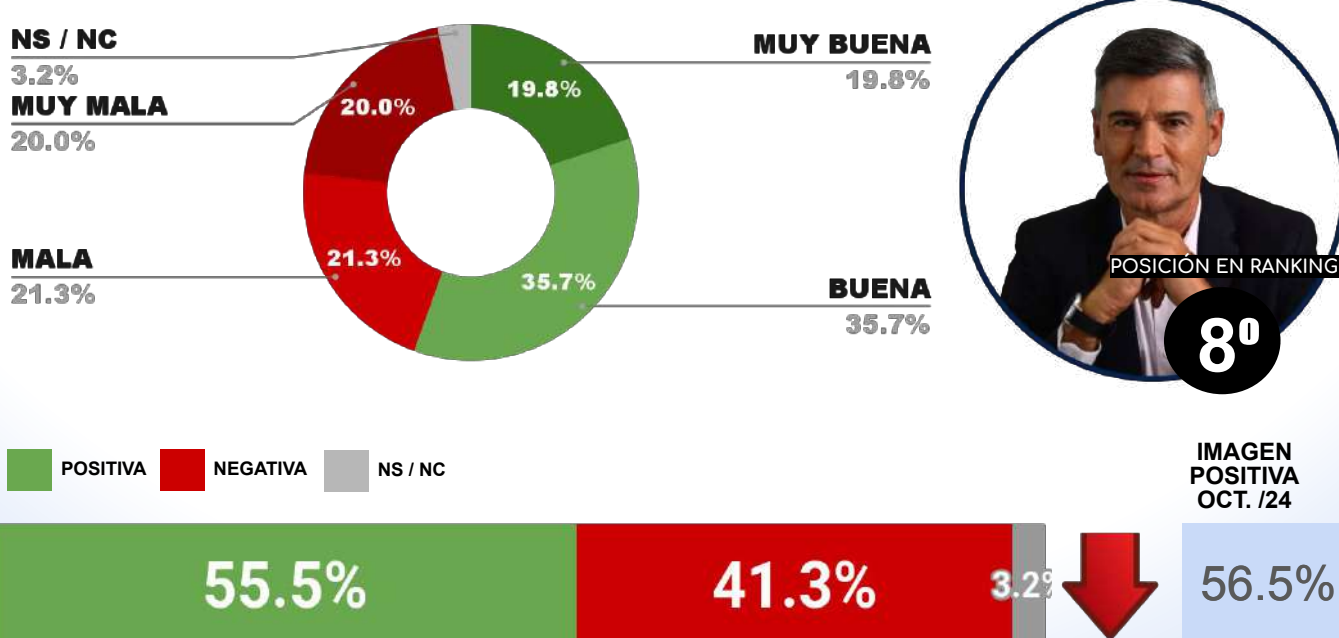
ENCUESTA: CIUDAD DE PARANÁ (ENTRE RÍOS)  
1 AL 4 DE NOVIEMBRE DE 2024 - MUESTRA TOTAL: 409 CASOS

## IMAGEN INTENDENTE ROSARIO ROMERO (PAR.)



ENCUESTA: CIUDAD DE CÓRDOBA (CÓRDOBA)  
1 AL 4 DE NOVIEMBRE DE 2024 - MUESTRA TOTAL: 414 CASOS

## IMAGEN INTENDENTE DANIEL PASSERINI (CBA. CAP.)



ENCUESTA: CIUDAD DE MAIPÚ (MENDOZA)

1 AL 4 DE NOVIEMBRE DE 2024- MUESTRA TOTAL: 401 CASOS

## IMAGEN INTENDENTE MATIAS STEVANATO (MAIPÚ)

NS / NC

2.3%

MUY MALA

20.4%

MALA

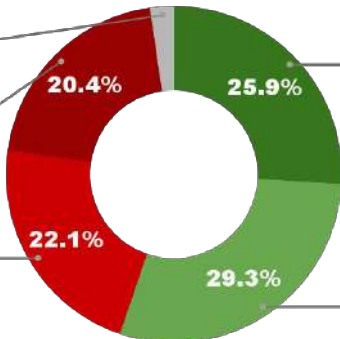
22.1%

MUY BUENA

25.9%

BUENA

29.3%



POSICIÓN EN RANKING

9º

IMAGEN POSITIVA OCT. /24

POSITIVA NEGATIVA NS / NC

55.2%

42.5%

2.3%



55.3%

ENCUESTA: CIUDAD DE MENDOZA (MENDOZA)

1 AL 4 DE NOVIEMBRE DE 2024 - MUESTRA TOTAL: 393 CASOS

## IMAGEN INTENDENTE ULPIANO SUÁREZ (MZA. CAP.)

NS / NC

2.2%

MUY MALA

16.8%

MALA

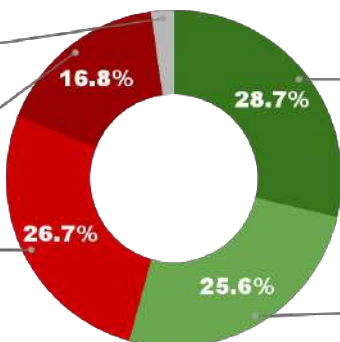
26.7%

MUY BUENA

28.7%

BUENA

25.6%



POSICIÓN EN RANKING

10º

IMAGEN POSITIVA OCT. /24

POSITIVA NEGATIVA NS / NC

54.3%

43.5%

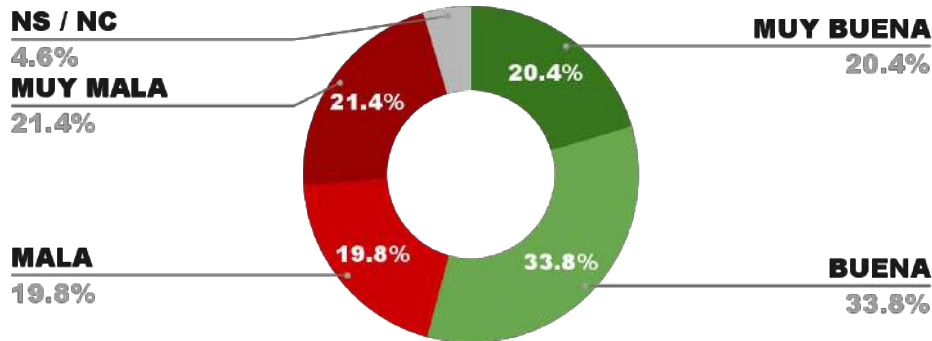
2.2%



55.9%

ENCUESTA: SAN MIGUEL DE TUCUMÁN (TUCUMÁN)  
1 AL 4 DE NOVIEMBRE DE 2024 - MUESTRA TOTAL: 405 CASOS

## IMAGEN INTENDENTE ROSSANA CHAHLA (SMT)



POSICIÓN EN RANKING

**11º**

IMAGEN POSITIVA OCT. /24

POSITIVA NEGATIVA NS / NC

54.2%

41.2%

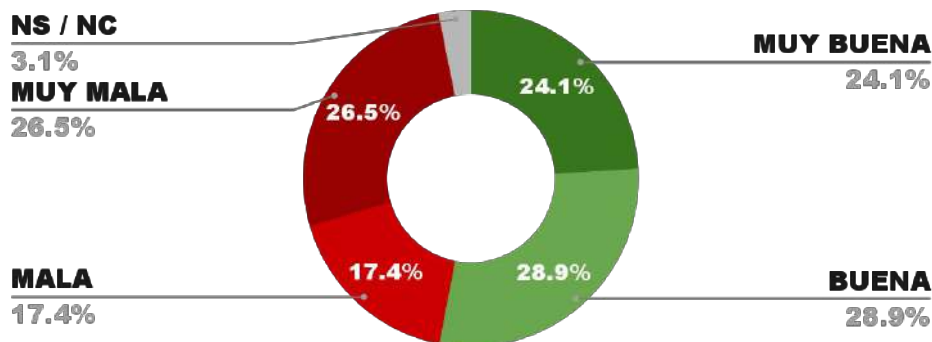
4.6%



51.5%

ENCUESTA: ROSARIO (SANTA FE)  
1 AL 4 DE NOVIEMBRE DE 2024 - MUESTRA TOTAL: 408 CASOS

## IMAGEN INTENDENTE PABLO JAVKIN (ROS)



POSICIÓN EN RANKING

**12º**

IMAGEN POSITIVA OCT. /24

POSITIVA NEGATIVA NS / NC

53.0%

43.9%

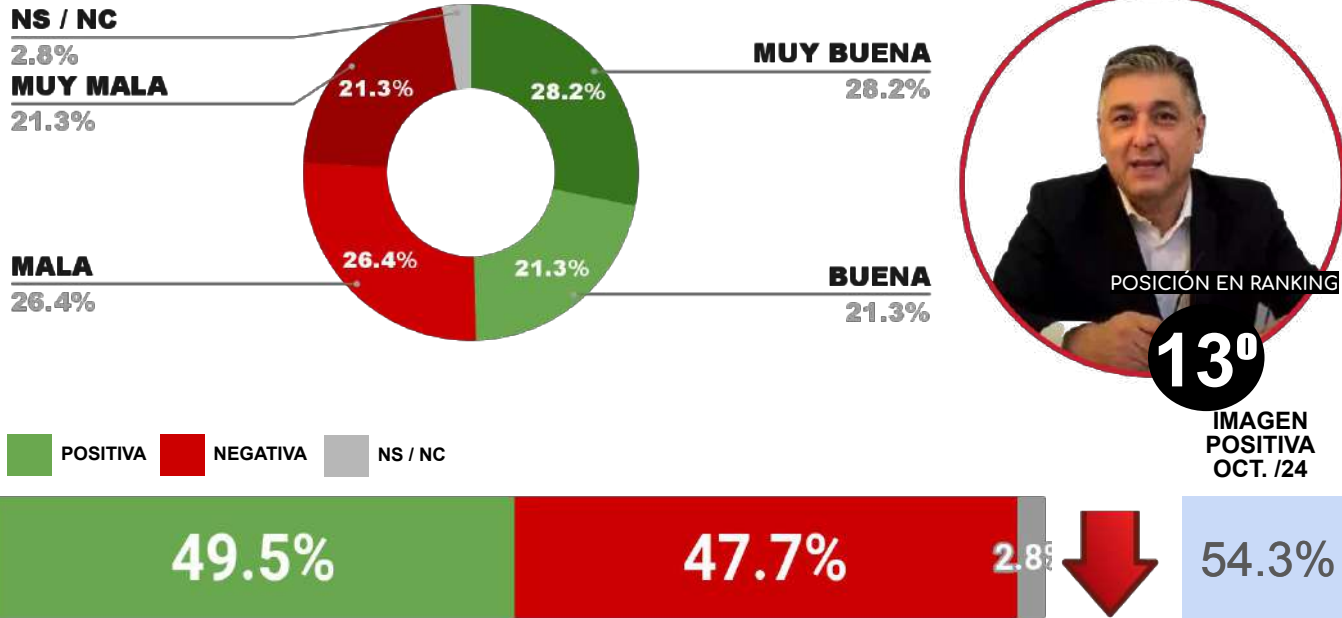
3.1%



52.7%

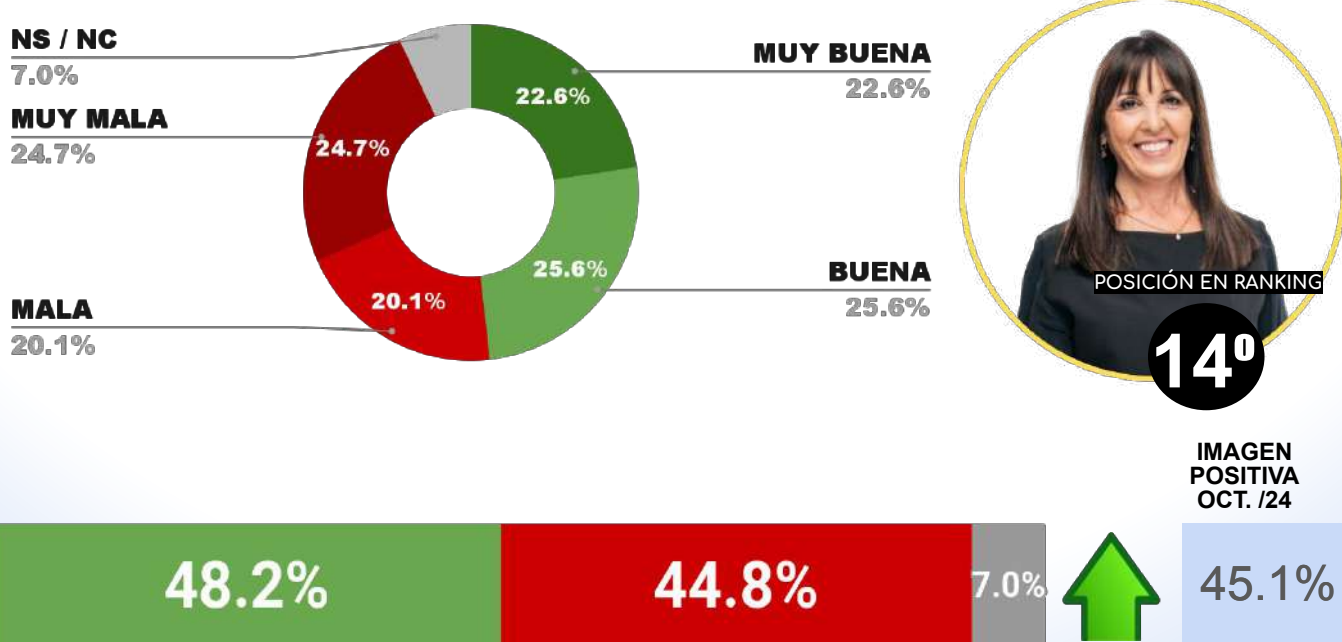
ENCUESTA: CIUDAD DE LA BANDA (SGO. DEL ESTERO)  
1 AL 4 DE NOVIEMBRE DE 2024 - MUESTRA TOTAL: 391 CASOS

## IMAGEN INTENDENTE ROGER NEDIANI (LA BANDA)



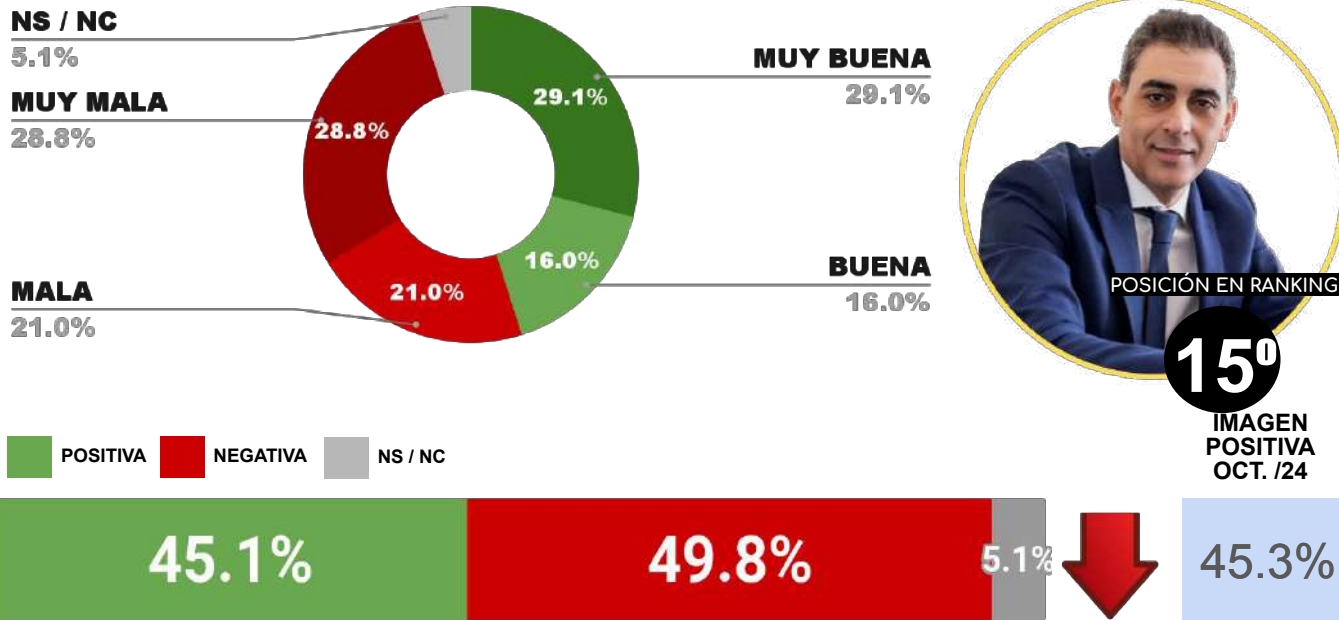
ENCUESTA: CIUDAD DE SAN JUAN (SAN JUAN)  
1 AL 4 DE NOVIEMBRE DE 2024 - MUESTRA TOTAL: 402 CASOS

## IMAGEN INTENDENTE SUSANA LACIAR (SJ CAP.)



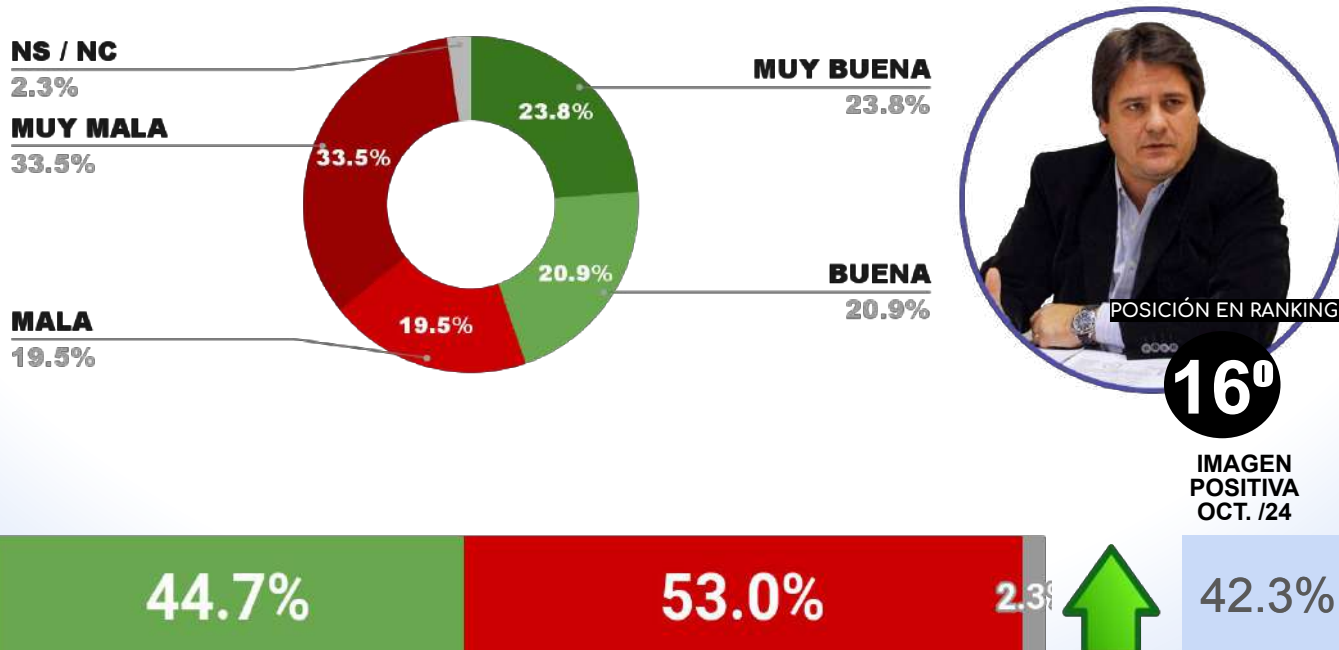
ENCUESTA: CIUDAD DE SAN LUIS (SAN LUIS)  
1 AL 4 DE NOVIEMBRE DE 2024 - MUESTRA TOTAL: 396 CASOS

## IMAGEN INTENDENTE GASTÓN HISSA (SLU. CAP)



ENCUESTA: CIUDAD DE NEUQUÉN (NEUQUÉN)  
1 AL 4 DE NOVIEMBRE DE 2024 - MUESTRA TOTAL: 398 CASOS

## IMAGEN INTENDENTE MARIANO GAIDO (NQN. CAP)



ENCUESTA: CIUDAD DE SALTA (SALTA)  
1 AL 4 DE NOVIEMBRE DE 2024 - MUESTRA TOTAL: 403 CASOS

## IMAGEN INTENDENTE EMILIANO DURAND (SAL.CAP)

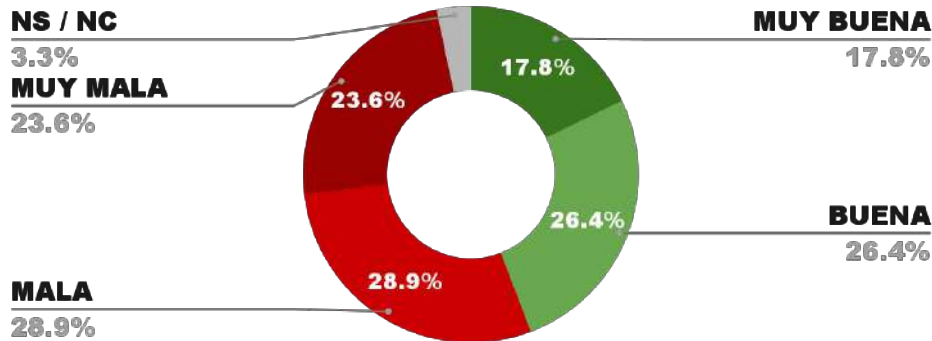


IMAGEN POSITIVA OCT. /24

POSITIVA NEGATIVA NS / NC



ENCUESTA: SAN SALVADOR DE JUJUY (JUJUY)  
1 AL 4 DE NOVIEMBRE DE 2024 - MUESTRA TOTAL: 399 CASOS

## IMAGEN INTENDENTE RAÚL JORGE (SSJ)

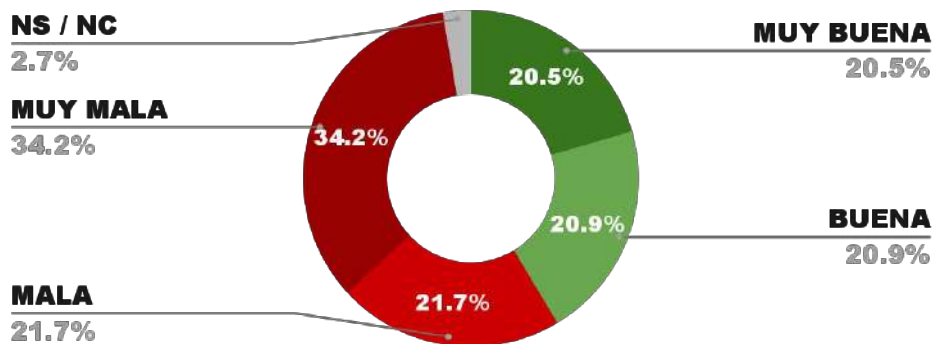


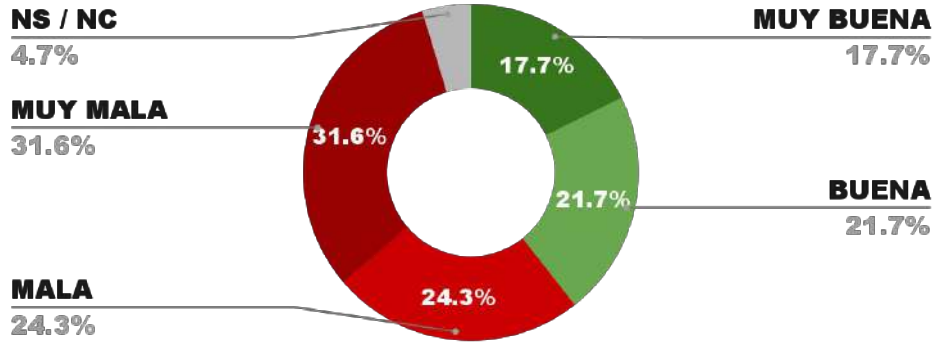
IMAGEN POSITIVA OCT. /24

POSITIVA NEGATIVA NS / NC



ENCUESTA: RÍO GALLEGOS (SANTA CRUZ)  
1 AL 4 DE NOVIEMBRE DE 2024 - MUESTRA TOTAL: 400 CASOS

## IMAGEN INTENDENTE PABLO GRASSO (R. GALL.)



**19º**

IMAGEN POSITIVA OCT. /24

POSITIVA NEGATIVA NS / NC

39.4%

55.9%

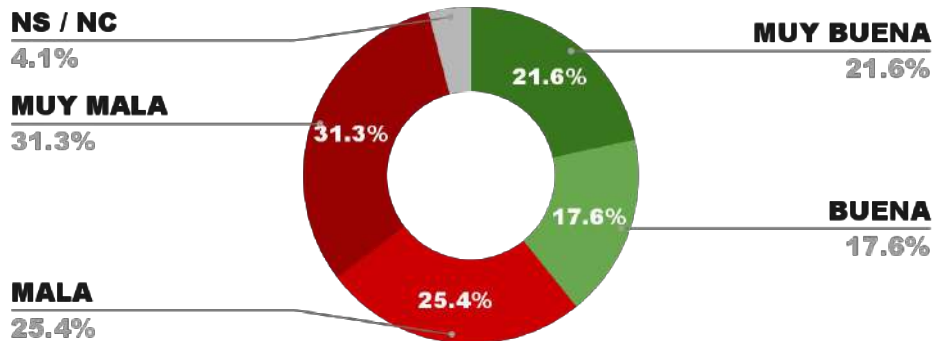
4.7%



37.9%

ENCUESTA: CIUDAD DE RESISTENCIA (CHACO)  
1 AL 4 DE NOVIEMBRE DE 2024 - MUESTRA TOTAL: 407 CASOS

## IMAGEN INTENDENTE ROY NIKISCH (RESIS.)



**20º**

IMAGEN POSITIVA OCT. /24

POSITIVA NEGATIVA NS / NC

39.2%

56.7%

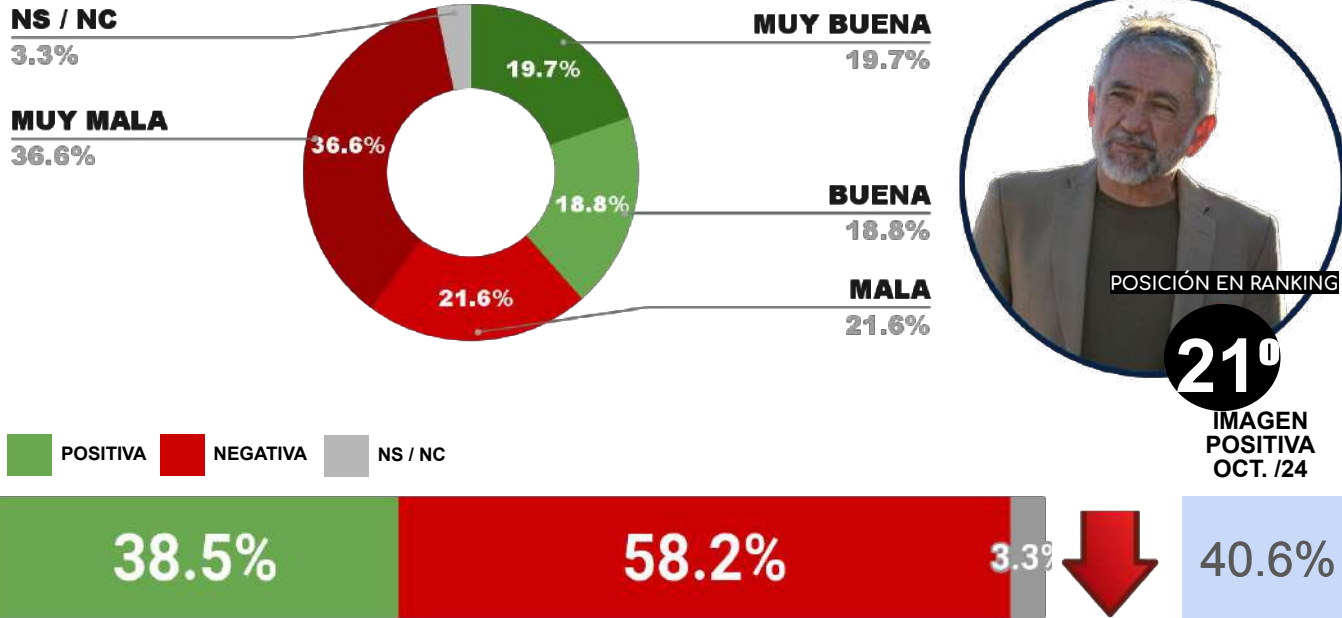
4.1%



36.4%

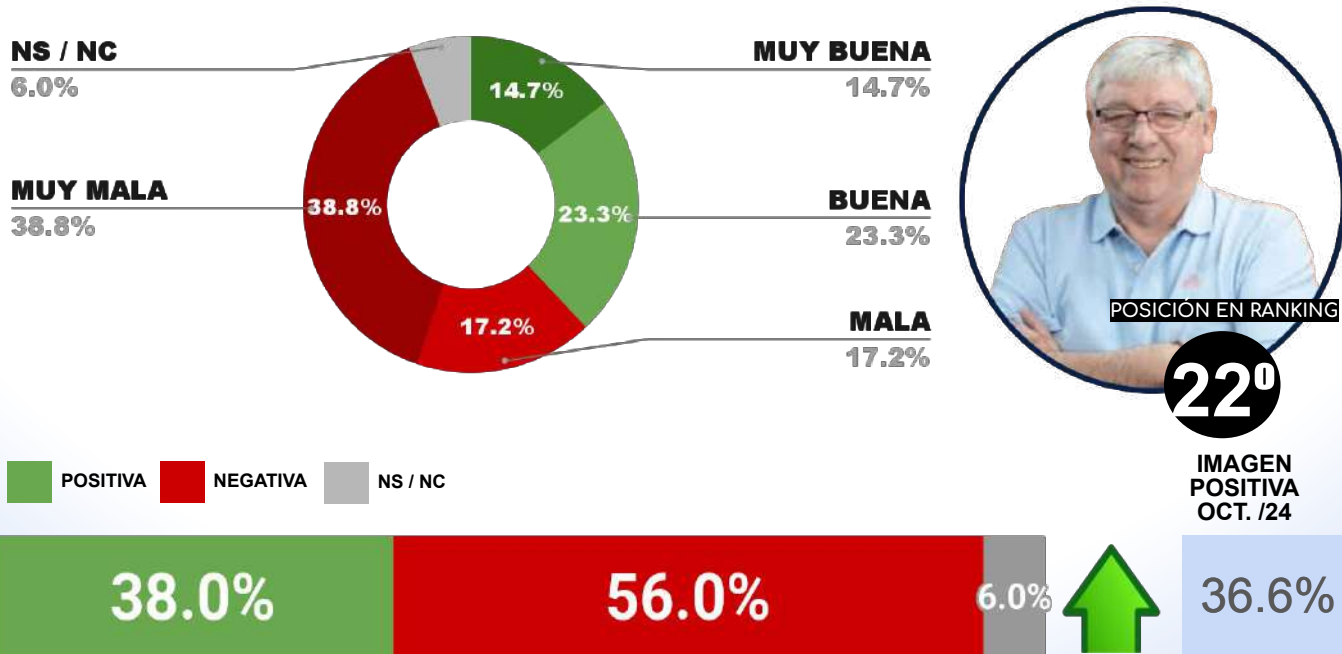
ENCUESTA: CIUDAD DE LA RIOJA (LA RIOJA)  
1 AL 4 DE NOVIEMBRE DE 2024 - MUESTRA TOTAL: 408 CASOS

## IMAGEN INTENDENTE ARMANDO MOLINA (LR. CAP.)



ENCUESTA: BARILOCHE (RÍO NEGRO)  
1 AL 4 DE NOVIEMBRE DE 2024 - MUESTRA TOTAL: 388 CASOS

## IMAGEN INTENDENTE WALTER CORTÉS (BAR.)



ENCUESTA: CIUDAD DE LA PLATA (BUENOS AIRES)  
1 AL 4 DE NOVIEMBRE DE 2024 - MUESTRA TOTAL: 408 CASOS

## IMAGEN INTENDENTE JULIO ALAK (LA PLATA)

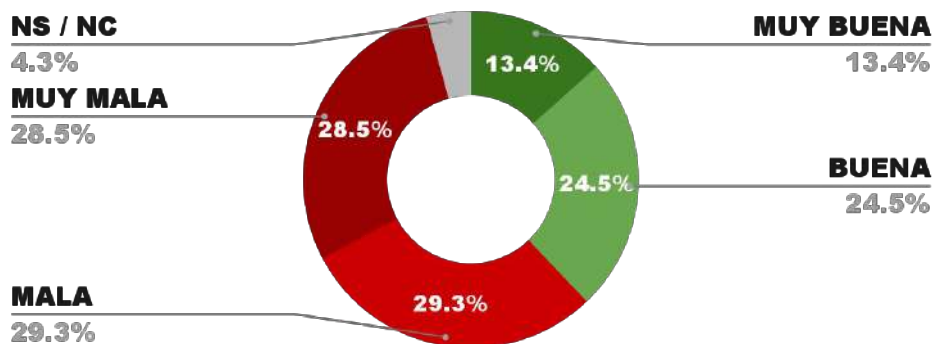


IMAGEN POSITIVA OCT. /24

POSITIVA NEGATIVA NS / NC

37.9%

57.8%

4.3%

41.3%

ENCUESTA: CIUDAD DE USHUAIA (TIERRA DEL FUEGO)  
1 AL 4 DE NOVIEMBRE DE 2024 - MUESTRA TOTAL: 386 CASOS

## IMAGEN INTENDENTE WALTER VUOTO (USH.)

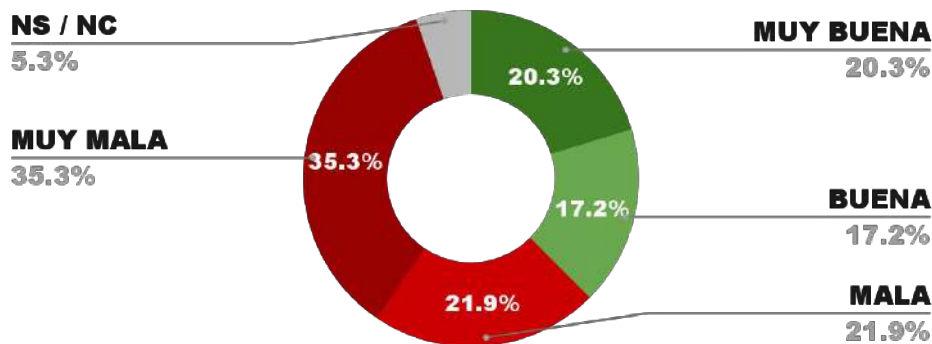


IMAGEN POSITIVA OCT. /24

NS / NC  
5.3%

MUY BUENA  
20.3%

MUY MALA  
35.3%

BUENA  
17.2%

MALA  
21.9%

37.5%

57.2%

5.3%

38.1%



## **FICHA TÉCNICA**

**Población Objeto de Estudio:** Población general mayor a 16 Años

**Ámbito:** 23 PROVINCIAS DE ARGENTINA + CABA

**Cuotas:** Sexo, nivel educativo, geolocalización y franja etaria.

**Afijación:** Uniforme

**Técnica de Recolección de Información:** CB CAWI Research (Online)

**Instrumento de Recolección de Información:** Cuestionario estructurado de preguntas cerradas con aplicación directa.

**Tamaño de la Muestra por Provincias:** 17900 casos total (Promedio 632 - 895 casos por provincia)

**Error de Muestreo PROMEDIO:** +/- 3 a 4%

**Trabajo de Campo:** 1 AL 4 de NOVIEMBRE de 2024

**Procedimiento de Muestreo:** Estratificado por distritos provinciales.

**Tamaño de la Muestra por Municipios:** 9624 casos total (Promedio 386 - 412 casos por Municipio)

**Error de Muestreo PROMEDIO:** +/- 4 a 5%

**Trabajo de Campo:** 1 AL 4 de NOVIEMBRE de 2024

**Procedimiento de Muestreo:** Estratificado por distritos municipales.

**MUCHAS  
GRACIAS**

[www.cbconsultoraop.com](http://www.cbconsultoraop.com)