

The logo for IARAF (Instituto Argentino de Análisis Fiscal) features the acronym 'IARAF' in a bold, blue, sans-serif font. A stylized blue swoosh underline is positioned beneath the 'A' and 'R'.

**INSTITUTO ARGENTINO
DE ANALISIS FISCAL**

**Significativa suba real de la coparticipación en octubre
De la mano de una nueva aceleración de la recaudación
coparticipable, la coparticipación a provincias
creció un 9% real en octubre**

Autores:

Nadin Argañaraz

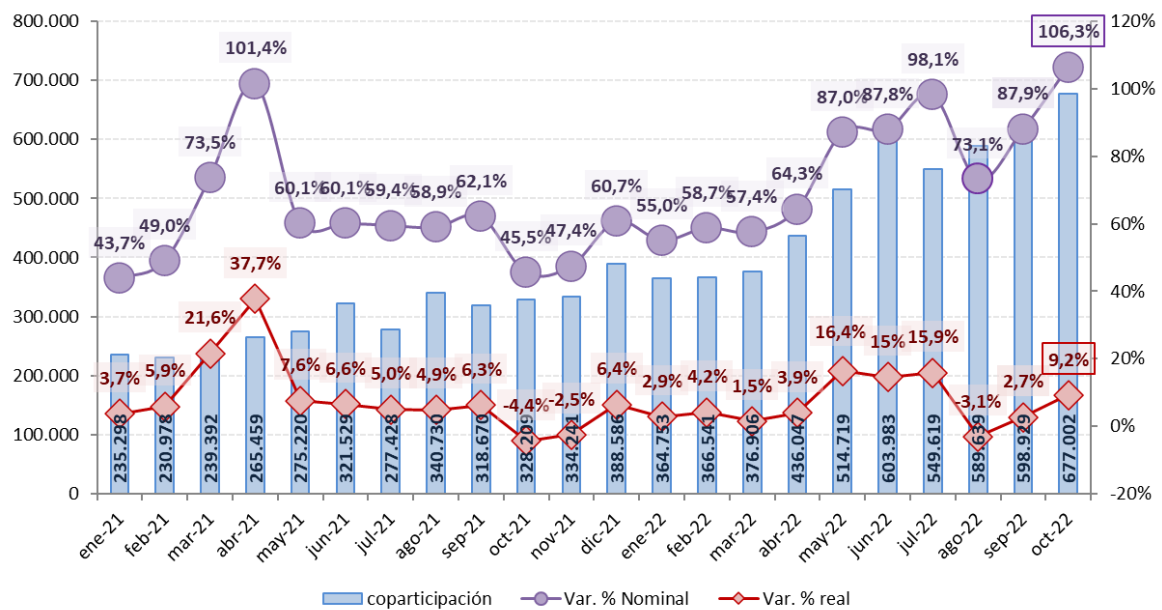
1 de noviembre de 2022

De la mano de una nueva aceleración de la recaudación coparticipable, la coparticipación a provincias creció un 9% real en octubre

Octubre de 2022

En el décimo mes del año 2022 el gobierno nacional envió al consolidado de provincias más CABA unos **\$677.000 millones en concepto de coparticipación, leyes especiales y compensación**, frente a \$328.209 millones de igual período del año anterior. **Ello significa un incremento nominal del 106,3%**, que al descontar la inflación del período se traduce en **un incremento real del 9,2%**, impulsado básicamente por el crecimiento de la recaudación del impuesto a las ganancias e IVA que mostraron variaciones nominales interanuales significativas.

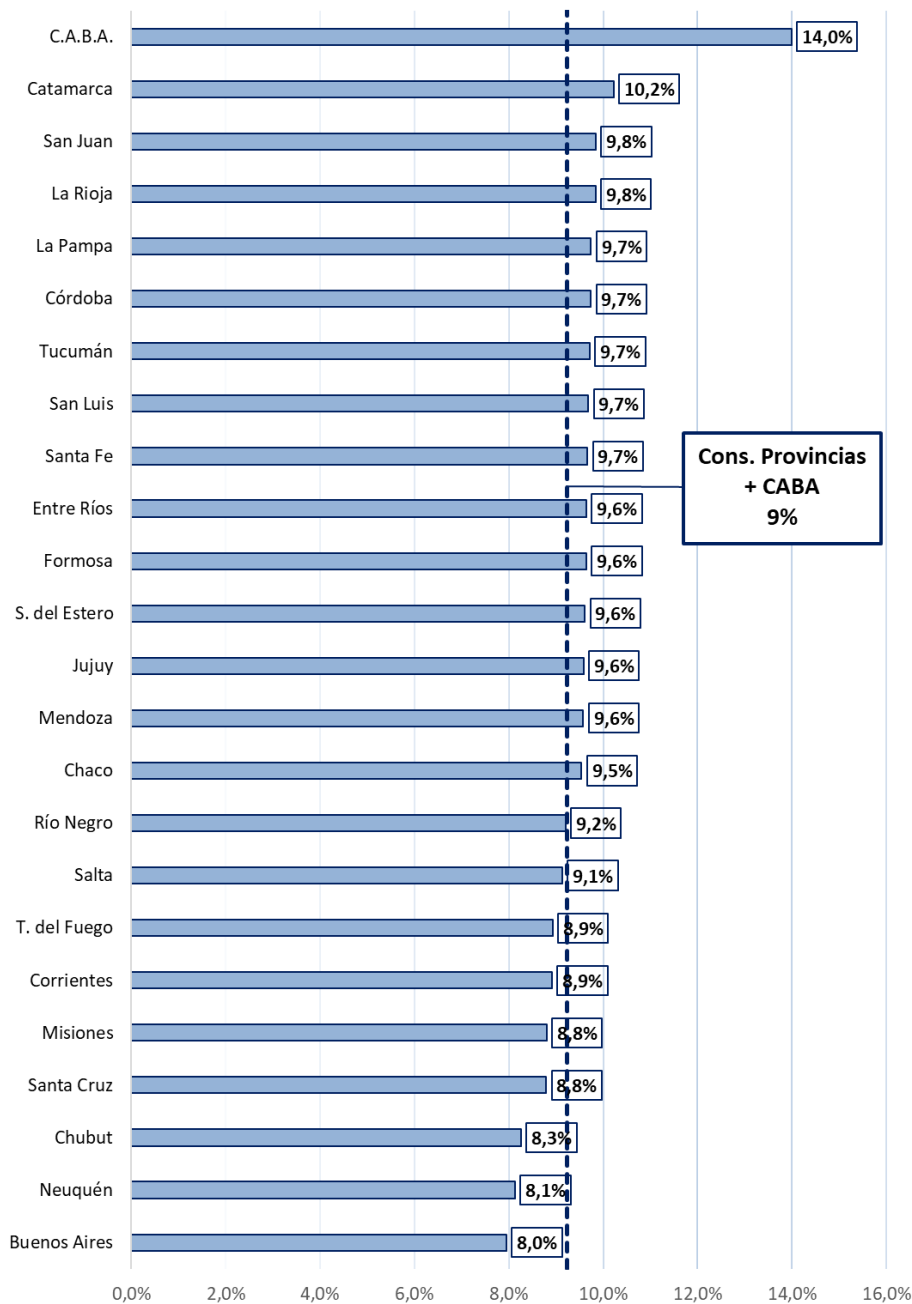
Transferencias automáticas a provincias por coparticipación y leyes complementarias Mensual. En millones de \$ corrientes (eje izquierdo), y tasas de variación % interanual nominal y real (eje derecho)



Fuente: IARAF con datos de DNAP, Ministerio de Economía

Al considerar la performance de cada jurisdicción en particular, se destaca CABA con un crecimiento real del 14% respecto a igual mes del año anterior. Por su parte, las provincias de Chubut, Neuquén y Buenos Aires mostraron variaciones reales del orden del 8%.

Transferencias automáticas a provincias por coparticipación y leyes complementarias
 Octubre 2022. Por jurisdicción. Tasa de variación % interanual real

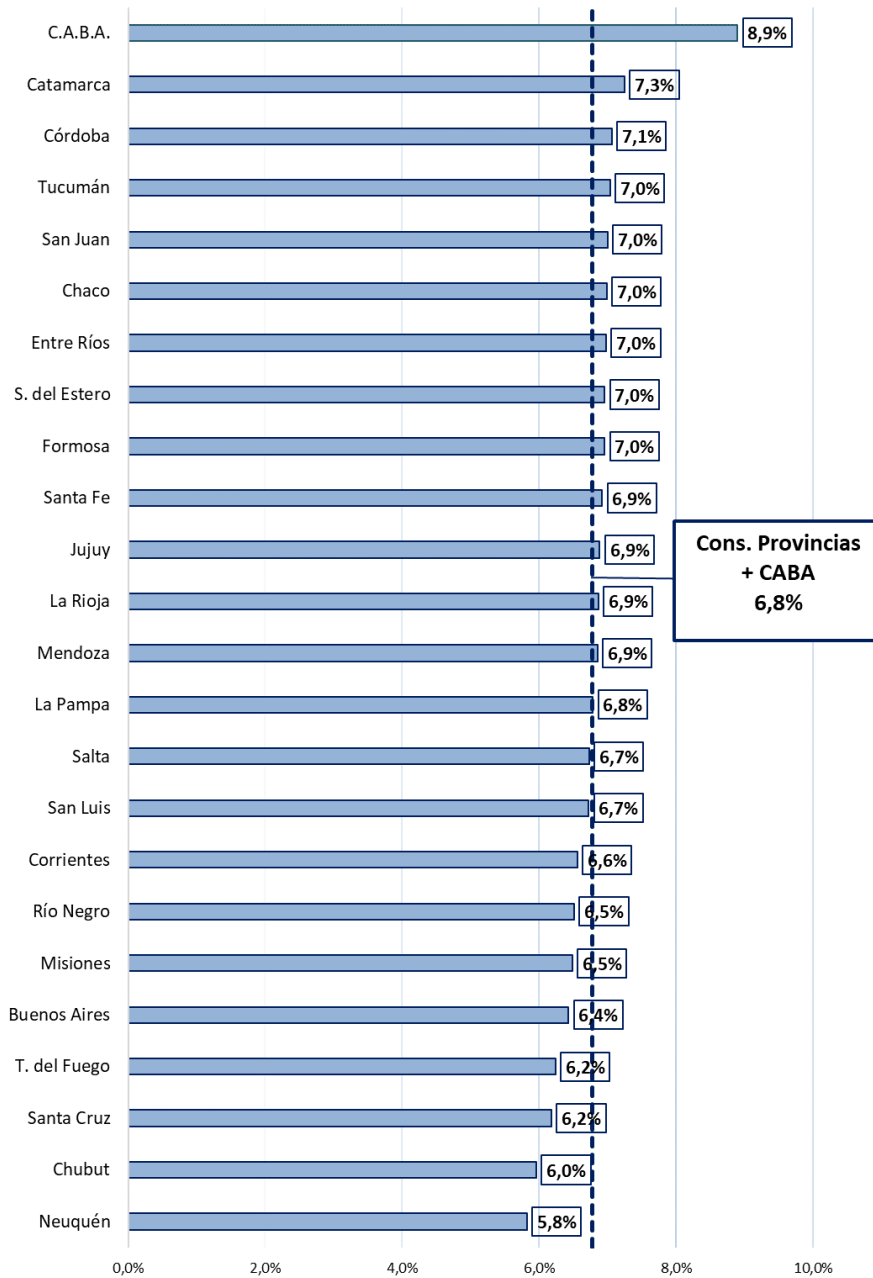


Fuente: IARAF con datos de DNAP, Ministerio de Economía

Acumulado a octubre de 2022

En el acumulado a octubre de 2022, las transferencias automáticas verificaron un crecimiento real del orden del 6,8%. CABA lideró el aumento con un 8,9% y Neuquén fue la que menos creció, con un 5,8%.

Transferencias automáticas a provincias por coparticipación y leyes complementarias.
 Por jurisdicción. Tasa de variación % interanual real. Acumulado a octubre 2022.



Fuente: IARAF con datos de DNAP, Ministerio de Economía

Si se cuantifica en millones de pesos constantes de octubre de 2022, **el incremento real de 6,8% para el consolidado significa un incremento de \$417.200 millones** para las 24 jurisdicciones provinciales y CABA, que se distribuyó de la siguiente manera:

Coparticipación extra recibida por provincias y CABA
 Por jurisdicción. Enero – octubre 2022 respecto a enero – octubre 2023

<i>En millones de \$ constantes de oct-22</i>	
Jurisdicción	Coparticipación excedente
Buenos Aires	90.119
Santa Fe	36.683
Córdoba	36.358
Chaco	20.406
Entre Ríos	19.805
Tucumán	19.439
S. del Estero	16.725
Mendoza	16.570
Salta	15.322
Formosa	14.695
Corrientes	14.526
San Juan	13.566
Misiones	12.807
C.A.B.A.	11.587
Jujuy	11.359
Catamarca	11.327
Río Negro	9.554
San Luis	8.781
La Rioja	8.165
La Pampa	7.478
Neuquén	6.056
Santa Cruz	5.757
Chubut	5.638
T. del Fuego	4.476
Total	417.200

Fuente: IARAF con datos de DNAP, Ministerio de Economía